

# 양친장애인복지 5개년 계획

( 2009년 ~ 2013년 )

2009. 5.



재단법인 양친사랑복지재단

**양친장애인종합복지관**

# 순서

|                               |            |
|-------------------------------|------------|
| <b>I. 상위계획의 정책방향</b>          | <b>1</b>   |
| 1. 국가의 정책방향                   |            |
| 2. 서울시의 정책방향                  |            |
| 3. 양천구 기본시책 방향                |            |
| <b>II. 계획수립 배경 · 전망</b>       | <b>13</b>  |
| 1. 계획수립 배경                    |            |
| 2. 장애인관내현황                    |            |
| 3. 양천구장애인육구분석                 |            |
| <b>III. 5개년 계획 수립 목표 · 방향</b> | <b>22</b>  |
| <b>IV. 5개년 계획 분야별 추진계획</b>    | <b>27</b>  |
| <b>V. 투자계획</b>                | <b>96</b>  |
| 1. 총괄                         |            |
| 2. 자원별 투자                     |            |
| 3. 재정소요 추정 및 연차별 투자계획         |            |
| <b>VI. 계획의 평가</b>             | <b>104</b> |
| 1. 평가계획 수립배경                  |            |
| 2. 평가목적                       |            |
| 3. 평가내용                       |            |
| 4. 평가 분야 및 항목                 |            |
| <b>VII. 2009 사업별 추진 계획</b>    | <b>107</b> |

# I. 상위계획의 정책방향

## 1. 국가의 정책방향

### □ 장애인복지 중장기 발전계획

#### ① 탄생배경

우리나라 장애인복지의 중장기발전계획이자 유일한 국가 청사진인 장애인복지5개년계획은 제1차 아태장애인10년의 행동계획을 근간으로 민간들이 요구하여 1996년 장애인복지대책위원회가 공식적으로 도입하여 이루어졌다.

#### ② 제 1차 장애인복지발전 5개년 계획(1998 ~ 2002)

##### □ 평가

- 장애인복지, 고용, 교육 등 관련 제도 전반에 대해서 체계를 확립하고 점차 그 대상과 범위를 확대시켜 나감
- 장애인복지 증진의 필요성에 대한 국민적 공감대도 점차 확산되고 있고 장애인 복지 선진화를 위한 법·제도 등 기본 인프라 구축
- 장애인에 대한 일반국민의 인식은 점차적으로 개선되고 있음
- 장애인 복지정책의 효율적 운영체계의 구축과 내용면에 있어서 아직 지속적인 보완노력이 필요함

### ③ 제 2 차 장애인복지발전 5개년 계획(2003 ~ 2007)

#### □ 목표

#### 장애인이 대등한 시민으로 참여하는 통합사회 실현



- 생애주기별로 특화된 복지서비스 개발·제공
- 일반교육과 특수교육의 책무성 공유를 통한 통합교육확대
- 복지와 성장의 조화를 통한 안정적인 장애인 고용의 실현
- 신체적 여건에 구애됨이 없이 정보화의 혜택을 누리는 디지털 복지 구현
- 장애인에게 편리하고 안전한 이동편의 체계 구축

복  
향  
지  
상

특수교육  
강  
화

고  
용  
확  
대

정보화  
증  
진

이동편의  
확  
충

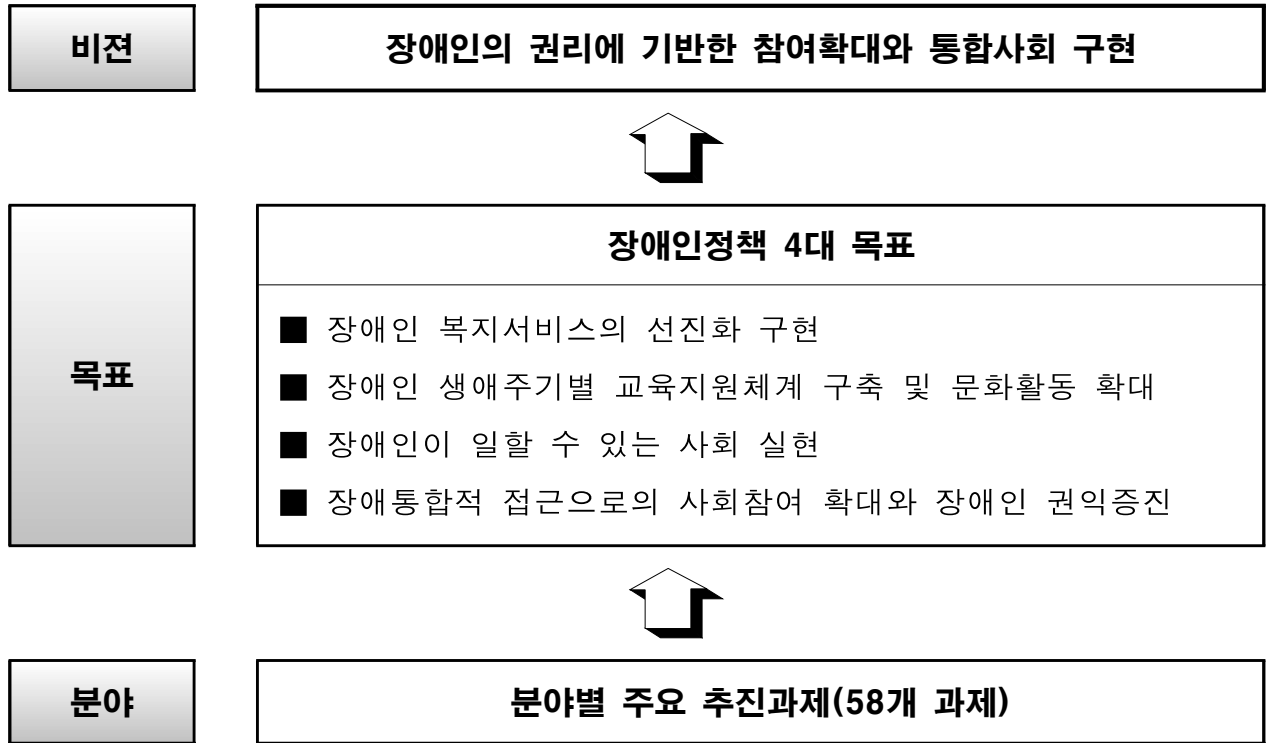
○ 정부는 “제1차장애인복지발전5개년계획(1998-2002)”에 이어, 권리에 기반한 장벽 없는 통합적 사회를 위해 지난 2003년 2월, 국무총리를 위원장으로 하는 장애인복지조정위원회에서 범정부적 차원의 “제2차장애인 복지발전5개년계획(2003-2007)”을 수립하였다.

○ 제2차장애인복지발전5개년계획(2003-2007)은 장애인이 대등한 시민으로 참여하는 통합적 사회의 실현을 목표로 수립되었으며, 그동안 추진해 온 시책을 중점 보완하고 장애인복지 선진화를 정책방향으로 하고 있다. 특히 동 계획은 장애인 복지향상, 특수교육강화, 고용확대, 정보화 증진, 이동편의 확충이라는 하위목표를 설정하고, 이를 위해 보건복지부, 교육인적자원부, 노동부, 정보통신부, 건설 교통부 등 5개 부처가 해당 분야의 종합계획을 수립하는 등 최대한 실천력을 담보하기 위한 노력을 기울여 왔다.

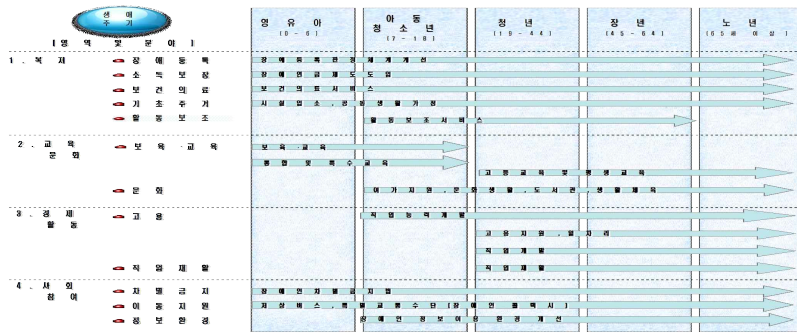
4 제 3 차 장애인복지발전 5개년 계획(2008 ~ 2012)

□ 기본방향

1. 정책목표 및 추진과제



# [생애주기에 따른 장애인복지서비스]



## 2. 추진방향

---

- 장애인의 권리에 기반한 참여확대와 통합사회 구현
  - 장애인의 자립과 사회참여를 확대하여 장애인과 비장애인이 더불어 함께 어울려 사는 사회를 이룩할 수 있도록 추진
  - 이를 위한 장애인 차별 해소 및 실질적 권리보장 방안 제시
- 일자리 창출, 사전예방적 투자 등을 통한 능동적 복지정책 추진
  - 복지의 효율성을 제고하여 꼭 필요한 장애인에게 혜택이 돌아가는 맞춤형 복지 실현
  - 효율적이고 지속가능한 장애인 복지체계 구축
- 수요자 중심의 복지 시스템 마련 및 전달체계의 정비
  - 장애유형·정도 등 수요자의 구체적 특성을 반영한 실효성 있는 서비스 제공이 이루어질 수 있도록 장애등록판정체계 개편
  - 정부·민간의 합리적 역할 분담 및 협력 강화
- 제3차 장애인정책발전 5개년계획의 실효성 담보
  - 모든 과제를 포함하기 보다는 분야별 중점 추진과제를 선정하여 우선순위를 설정하고 정기적으로 점검
  - 목표 달성도의 효과적 측정을 위하여 추진 목표 설정시 계량화된 지표 제시
  - 장애인차별금지법 시행('08.4)에 따라 사회 각 분야의 장애인을 위한 정당한 편의제공 상황 등을 정기적으로 모니터링

## 2. 서울시의 사회복지(장애인복지) 기본방향 (2009년도)

### I. 목표 및 과제

#### 장애인과 가족이 행복한 도시

정책  
비전

- 무장벽 도시·생활환경 조성으로 균등한 기회 제공
- 주체적인 사회 구성원으로 생활기반 마련
- 장애인과 비장애인이 함께하는 사회통합 실현

정책  
목표

#### 4대 정책과제 (27개 핵심사업)

##### 고용터전 다지기 (5개 사업)

- 장애인취업 통합서비스 제공
- 장애인 창업지원
- 기업연계 중대형 직업시설 운영
- 시립직업전문학교 장애인특화과정진설
- 직업재활시설 경영지원센터 설치

##### 안심 자립생활Start (7개 사업)

- 중증장애인 전세주택 제공확대 및 주택개조사업
- 생활시설 장애인 권익증진을 위한 운영개선
- 재활보조기기 권역별 서비스센터 운영
- 장애인활동보조서비스 긴급사항 등 지원
- 시설장애인의 주택특별공급 기회제공
- 공공주택의 무장애편의시설 완비·공급
- 장애인자립생활 체험홈 도입

##### 웰빙가정 만들기 (6개 사업)

- 장애아 보육확대 및 전문성 제고
- 장애인 치과진료 등 장애인건강관리 강화
- 장애인수련원 설치운영
- 장애아동 언어·심리치료 바우처제도 도입
- 중도장애인등 체육활동 지원 강화
- 지역사회 체육시설 등의 장애인 통합프로그램 운영

##### 장벽없는 환경만들기 (9개 사업)

- 무장애(Barrier-Free) 교통환경 공간 시범조성
- 장애인교통수단 접근성 강화
- 지하철이용 장애인 편의 제공
- 청각장애인 정보환경 개선
- 장애인 인식개선 교육
- 장애물없는 서울보도 조성
- 장애인편의시설 모니터링 등 사회적 일자리 창출
- 구상단계부터 무장애 생활환경 조성
- 서울시 각종위원회 장애인전문가 참가

## II. 정책과제별 추진목표

### 고용터전 다지기

- 장애인 취업 통합서비스 제공 : '09 통합지원센터 설치
  - 장애인 취업 통합지원서비스를 체계화하여 구직희망 장애인 및 구인업체 관리 및 취업알선·사후지도 강화
- 시립직업전문학교에서 장애인교육 확대 : '10년 특화과정 시범설치
- 장애인기업 육성 및 장애인 창업지원
  - 중소기업육성기금 장애인다수고용기업 융자우대·창업보육센터 장애인기업 입주우대(가산점부여), 장애인대상 창업교육 실시
- 장애인직업재활시설 경영지원센터 설치 : 매년 평균임금을 10%이상 향상
- 기업연계 중대형 직업시설 운영 : '12년까지 권역별 15개소 설치
  - 기업연계 운영, 특화업종 개발 등

### 안심 자립생활 Start

- 장애인의 선택에 따라 자립 생활할 수 있는 체계 구축
  - 장애인 ⇒ 자립생활 체험(공동생활가정, 체험홈) ⇒ 지역사회 자립거주**
  - 중·장년기 영구 그룹홈 도입 : '12년까지 40개소
  - 자립생활 체험홈 도입 : '12년까지 35개소
- 편리하게 지역사회에 자립 거주할 수 있는 주택공급 확대
  - 중증장애인 전세주택 공급확대 : '08년 174가구 ⇒ '12년 400가구 (편의시설 개조·공급)
  - 서민용 임대주택 10만호 : '12년까지 508가구
- 재활보조기기 권역별 서비스센터 운영 : '12년까지 7,700명 지원
- 장애인 활동보조 긴급서비스 지원 : 긴급서비스 24시간 지원

## □ 웰빙가정 만들기

- 장애아동 지원강화를 통한 가족부담 경감
  - 통합보육시설 확대 : '12년까지 668개소
  - 장애아동 언어·심리치료 바우처제도 도입 : '12년까지 12,150명
  - 장애아동 활동보조서비스 확대 : 차상위 200% 이내
- 장애인복지서비스 다양화로 건강관리 및 여가활동 참여지원
  - 장애인 치과진료 등 장애인 건강관리 : '12년까지 138,200여명
  - 중도장애인 등 체육활동 지원 강화 : '12년까지 36,000명
  - 장애인 수련원 설치 : '10년까지 건립
- 지역사회 자원활용을 통한 통합서비스 지원
  - 지역사회 주민자치센터 등의 장애인통합프로그램 운영
    - ▷ '12년 439개시설 1개 프로그램 이상 운영
    - ▷ 독섬·여의도 한강야외수영장 특화(전용탈의실 설치 등)
  - 장애인복지관 이용시스템 체계화 및 서비스 수준 향상제고
    - ▷ 장애인프로그램 이용 판정 전문화, 장애인복지관 지원기준 개편

## □ 장벽없는 환경만들기

- 무장애(Barrier Free)교통환경 공간 시범조성
  - 복지관, 관광, 병원, 보도, 버스정류장, 도시철도역사 등 13개소
- 장애인 교통수단 확대 접근성 강화
  - 장애인심부름센터 : '12년까지 65대 증차('08. 105대 ⇒ '12. 170대)
  - 저상버스 보급확대 : '13년까지 운행버스의 50% 도입('08. 745대 ⇒ '13. 3,668대)
- 도시개발 구상단계부터 무장벽도시 조성
  - 도시환경정비구역 40개, 문정 무장애 1등급도시, 뉴타운 사업
- 장애인편의시설 장애인모니터링 등 사회적 일자리 창출 : '09년 250명
- 청각장애인 정보환경 개선 및 서울시 IT접근성 강화
  - 수화교육확대, 수화통역센터 '12년까지 25개소 설치, 웹인증제도입
- 서울시 각종 위원회 장애인 전문가 참가 : 위원 10%이상
- 장애인 인식개선교육 : 교육과정에 교육시간 배정 (중·고생, 공무원)

### 3. 양천구 기본시책 방향

#### □ 여건 및 전망

○ 양천구 등록장애인은 2008년말 기준으로 16,517명으로 매년 1,000여명씩 증가하고 있으며, 지체장애인 비율이 53% 차지하고 뇌병변(10%), 청각(10.5%), 시각(10%), 순임.

2009년 3월 장애인 국민기초생활수급자가 2,022명으로 전체장애인의 약12.2%가 국민기초생활수급자인 것으로 나타남.


○ 장애인 복지시설과 서비스에 대한 수요가 지속적으로 증가하고 있으나 장애인 종합복지관 1개소를 포함 총 14개소의 시설로는 양천구 등록장애인의 수와 증가추세에 비해 충분치 않으며 지속적이고 단계적으로 늘여가야 할 것으로 전망됨.

○ 장애인 문화 여가생활에 대한 접근성과 이동권에 대한 물리적 환경개선에 대한 욕구증대로 인해 실질적으로 장애인들이 이용하는데 불편이 없는 환경을 조성해야 할 필요성이 커짐.

○ 중증장애인의 인권, 자기결정, 자조자립 및 사회적 환경을 강조하는 장애인복지 패러다임의 변화에 맞춰 장애인 당사자 중심의 자립생활 지원 요청이 증가하고 있으며 중증 재가장애인의 지역사회통합을 위한 역할을 부여하는 등의 사회통합을 위한 토대 마련의 필요성 증대.

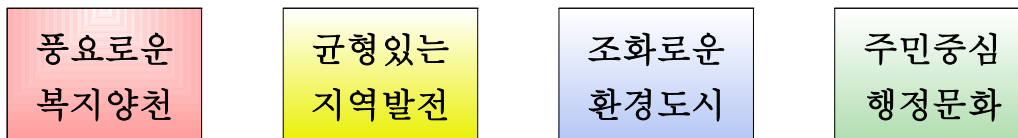
□ 시책방향 및 시책과제

① 양천의 비전

편리함과 사랑이 가득한  
아름다운 명품도시 



구 정 4 대 목 표



② 장애인복지 정책목표 및 과제

□ 정책목표

「차별 없이 함께 가는 장애인복지 실현」

□ 정책과제

- 주민참여와 협동을 통한 통합적 복지체계구축
  - 지역사회복지협의체의 활성화
  - 장애인복지위원회 운영
  - 주민참여 프로그램 및 민간자원개발 활성화

- 장애인시설 거점 보건·복지 방문팀 운영
- 장애예방 프로그램
- 전체주민의 삶의 질 향상을 위한 복지서비스 확대
  - 복지서비스 확대 기반 조성을 위한 복지서비스 확대
    - 그룹홈(공동생활가정)확대실시
    - 장애인주간보호센터 확대
    - 장애인단기보호센터 유치
    - 중도장애인(뇌졸중) 지원센터 설치운영
  - 사회적 약자를 위한 복지프로그램 확대 및 지원확대
    - 자활사업연계 장애인활동보조인 제도
    - 중증장애인 자립생활지원
    - 시각장애인 안내견 연계 사업
    - 재가·중증장애인 편의증진시설지원 확대
    - 증중장애인 사랑의 빨래방 운영
    - 영상전화 민원처리제 운영
  - 생활수준 향상에 따른 문화및 교육복지프로그램 확대
    - 장애인구직 창구 운영
    - 장애인 보호작업시설 설치
    - 장애인 실내운전연습장 운영
    - 컴퓨터 양품화 보급사업
- 선진 복지공동체 발전을 지속적으로 추진할 수 있는 제도적 기반 구축
  - 수용자 중심의 복지공급체계 구축
    - 장애인 편의시설 우수모범시설 인증제
    - 복지서비스 쿠폰제도 운영
  - 지역복지의 control tower 구축
    - 장애인 one-stop 종합정보이용센터 운영
    - 민·관 전산통합시스템 개발
    - 장애인 리더양성 프로그램 마련

- 지역특성에 부합하는 특화된 복지프로그램 개발 및 운영체계 마련
  - 장애인 인권교육 실시
  - 장애인 신문사업 지원
  - 장애인체육프로그램 활성화
  - 장애인복지기금 활성화
  - 여성장애인 일자리 사업

## II. 계획수립 배경 · 전망

### 1. 계획 수립 배경

장애인과 더불어 함께사는 사회 · 장애인과 가족이 행복한 희망 양천구를 구현하기 위해 장애인복지 서비스 중장기 계획을 수립하여 복지관 서비스를 장애인의 시각에서 사업을 개발하여 추진코자 함.

#### 중장기적으로 복지관의 발전방향에 대한 조직적 준비

- 2004년 10월 복지관 설립후 장애인복지사업의 기반조성을 위해 노력하였으며, 점차 중장기적인 복지관 발전방향의 재정립 필요성 대두
- 복지관의 설립목적, 목표, 사업방향등 철학에 대한 재정리와 영역별, 단위 사업별 향후 발전 방향에 대한 검토가 필요

#### 변화하는 장애인 복지 패러다임에 부응하는 시책 필요

- 장애인도 모든 생활영역에서 비장애인과 함께 모든 활동에 참여할 수 있어야 하며, 장애인의 생존권적 기본권으로서 접근권 보장요구
- 시설중심 패러다임보다 재가중심패러다임(자립생활)의 강조
  - ※ 교육권 및 이동권의 보장 요구와 자립생활운동의 확산 등 변화가 매우 빠르게 진행되고 있음

#### 장애인의 주체적 권리의식에 따른 요구 증대

- 장애인복지는 시혜가 아닌 권리로서 강경한 권리요구 증대
- 일방적으로 주어지는 장애인복지가 아니라 당사자 선택에 기반한 장애인정책 및 주체적인 사회구성원으로서의 자립생활에 대한 요구증대

- 장애인차별금지 및 권리구제등에 대한 법률시행에 따른 신속한 대처 방안 마련

□ '08 장애인복지 패러다임의 변화에 의해 실행단계 진입

- 근거

- 장애인복지법 개정('07.10) : 장애인 인권신장 및 장애당사자주의가 범이념화
- 장애인차별금지 및 권리구제 등에 관한 법률 시행('08.4)
  - 복지에서 인권으로 패러다임의 변화
- 장애인 등에 대한 특수교육법('08.5) 제정 : 장애인의 교육권 실질적 보장

⇒ 프로그램 전분야에 대하여 장애인시각에서 종합계획 수립 필요

## 2. 장애인 관내 현황

□ 장애인 현황

○ 양천구 등록 장애인 등급별 현황 (2008년 10월말 현재)

| 구분    | 계      |        |       | 1 급   | 2 급   | 3 급   | 4 급   | 5 급   | 6 급   |
|-------|--------|--------|-------|-------|-------|-------|-------|-------|-------|
|       | 계      | 남      | 여     | 계     | 계     | 계     | 계     | 계     | 계     |
| 계     | 16,517 | 10,085 | 6,432 | 1,358 | 2,593 | 2,816 | 2,426 | 3,265 | 4,059 |
| 지 체   | 8,850  | 5,479  | 3,371 | 254   | 573   | 1,184 | 1,665 | 2,532 | 2,642 |
| 뇌병변   | 1,763  | 1,053  | 710   | 467   | 550   | 420   | 139   | 113   | 74    |
| 시 각   | 1,635  | 1,015  | 620   | 233   | 51    | 76    | 87    | 116   | 1,072 |
| 청 각   | 1,740  | 964    | 774   | 31    | 384   | 315   | 400   | 339   | 271   |
| 언 어   | 101    | 76     | 25    | 2     | 4     | 34    | 61    | -     | -     |
| 지적장애  | 865    | 560    | 305   | 213   | 311   | 341   | -     | -     | -     |
| 자폐성   | 108    | 93     | 15    | 45    | 39    | 24    | -     | -     | -     |
| 정 신   | 520    | 283    | 237   | 56    | 234   | 230   | -     | -     | -     |
| 신 장   | 462    | 265    | 197   | 21    | 373   | -     | 1     | 67    | -     |
| 심 장   | 107    | 65     | 42    | 5     | 21    | 80    | -     | -     | -     |
| 호흡기   | 104    | 73     | 31    | 22    | 26    | 56    | -     | -     | -     |
| 간     | 75     | 50     | 25    | 7     | 16    | 15    | 1     | 36    | -     |
| 안 면   | 7      | 4      | 3     | -     | 2     | 4     | 1     | -     | -     |
| 장루·요루 | 108    | 60     | 48    | -     | 2     | 9     | 36    | 61    | -     |
| 간 질   | 72     | 43     | 29    | 2     | 7     | 28    | 35    | -     | -     |

○ 양천구 등록 장애인 연령별 현황 (2008년 10월말 현재)

| 연령<br>장애유형 | 합계     | 남      | 여     | 0-9 | 10~19 | 20~29 | 30~39 | 40~49 | 50~59 | 60~69 | 70~79 | 80이상  |
|------------|--------|--------|-------|-----|-------|-------|-------|-------|-------|-------|-------|-------|
| 합계         | 16,517 | 10,085 | 6,432 | 303 | 326   | 771   | 1,378 | 2,763 | 3,752 | 3,634 | 2,560 | 1,031 |
| 지체         | 8,850  | 5,479  | 3,371 | 21  | 49    | 255   | 718   | 1,748 | 2,361 | 2,040 | 1,275 | 383   |
| 뇌병변        | 1,763  | 1,053  | 710   | 59  | 25    | 53    | 82    | 145   | 315   | 476   | 433   | 175   |
| 시각         | 1,635  | 1,015  | 620   | 11  | 12    | 69    | 161   | 273   | 396   | 372   | 237   | 104   |
| 청각         | 1,740  | 964    | 774   | 25  | 20    | 56    | 79    | 150   | 255   | 423   | 404   | 328   |
| 언어         | 101    | 76     | 25    | 7   | 2     | 7     | 15    | 16    | 17    | 20    | 15    | 2     |
| 지적         | 865    | 560    | 305   | 123 | 176   | 258   | 144   | 83    | 48    | 21    | 10    | 2     |
| 자폐성        | 108    | 93     | 15    | 46  | 32    | 28    | 2     | -     | -     | -     | -     | -     |
| 정신         | 520    | 283    | 237   | 1   | 5     | 23    | 106   | 188   | 130   | 43    | 23    | 2     |
| 신장         | 462    | 265    | 197   | 3   | -     | 4     | 43    | 104   | 118   | 112   | 65    | 13    |
| 심장         | 107    | 65     | 42    | 5   | 3     | 4     | 4     | 5     | 12    | 34    | 32    | 8     |
| 호흡기        | 104    | 73     | 31    |     |       |       |       |       |       |       |       |       |
| 간          | 75     | 50     | 25    |     |       |       |       |       |       |       |       |       |
| 안면         | 7      | 4      | 3     |     |       |       |       |       |       |       |       |       |
| 장루요류       | 108    | 60     | 48    |     |       |       |       |       |       |       |       |       |
| 간질         | 72     | 43     | 29    |     |       |       |       |       |       |       |       |       |
| 비율(%)      | 100    | 61     | 39    |     |       |       |       |       |       |       |       |       |

○ 장애인 복지시설 현황

| 구분 | 장애인<br>종합복지관 | 생활시설 | 직업<br>재활시설 | 장애인<br>주간보호센터 | 자립<br>생활센터 | 장애아동<br>보육시설 |
|----|--------------|------|------------|---------------|------------|--------------|
| 16 | 1            | 3    | 2          | 5             | 2          | 3            |

# □ 복지관 이용현황

2008년 12월 31일 현재

## 1. 이용인원 현황

|             |           |           |          |
|-------------|-----------|-----------|----------|
| 실인원(금월)     | 1,724명    | 실인원(금년누계) | 3,339명   |
| 연인원(금월)     | 13,719명   | 연인원(금년누계) | 146,039명 |
| 1일 이용인원(평균) | 701명(22일) |           |          |

## 2. 1일 이용인원

| 구 분        | 월인원     | 1일 평균 |
|------------|---------|-------|
| 1. 장애인     | 9,511명  | 480명  |
| 2. 봉사자     | 804명    | 38명   |
| 3. 방문자     | 92명     | 4명    |
| 4. 기타(보호자) | 5,375명  | 150명  |
| 계          | 15,782명 | 672명  |

## 3. 장애유형별 연령별 현황

| 장애    | 장애유형  |         |          |          |         |          |          |          |          |          |    |         |         |
|-------|-------|---------|----------|----------|---------|----------|----------|----------|----------|----------|----|---------|---------|
|       | 계     | 뇌<br>병변 | 지체<br>장애 | 정신<br>장애 | 자폐<br>성 | 언어<br>장애 | 청각<br>장애 | 시각<br>장애 | 정신<br>장애 | 신장<br>장애 | 기타 | 미<br>등록 | 비<br>장애 |
| 0~3   | 237   | 20      | 2        | 6        | 0       | 0        | 5        | 3        | 1        | 0        | 0  | 86      | 114     |
| 4~7   | 481   | 76      | 5        | 58       | 17      | 1        | 6        | 0        | 2        | 0        | 1  | 209     | 106     |
| 8~13  | 452   | 82      | 31       | 136      | 46      | 2        | 4        | 3        | 1        | 0        | 4  | 79      | 64      |
| 14~19 | 354   | 16      | 11       | 249      | 43      | 7        | 3        | 2        | 1        | 0        | 3  | 18      | 1       |
| 20~29 | 132   | 22      | 17       | 66       | 1       | 0        | 3        | 3        | 2        | 0        | 6  | 2       | 10      |
| 30~39 | 303   | 55      | 35       | 32       | 0       | 2        | 3        | 6        | 14       | 2        | 10 | 2       | 142     |
| 40~49 | 377   | 119     | 104      | 7        | 0       | 0        | 3        | 10       | 16       | 10       | 4  | 3       | 101     |
| 50~59 | 458   | 213     | 145      | 3        | 0       | 2        | 9        | 20       | 16       | 5        | 9  | 9       | 27      |
| 60이상  | 545   | 245     | 191      | 1        | 0       | 2        | 21       | 29       | 1        | 11       | 12 | 8       | 24      |
| 계     | 3,339 | 848     | 541      | 558      | 107     | 16       | 57       | 76       | 54       | 28       | 49 | 416     | 589     |

○ 장애등급별 현황

| 장애<br>등급 | 장애유형  |         |          |          |         |          |          |          |          |          |    |         |        |
|----------|-------|---------|----------|----------|---------|----------|----------|----------|----------|----------|----|---------|--------|
|          | 계     | 뇌<br>병변 | 지체<br>장애 | 지적<br>장애 | 자폐<br>성 | 언어<br>장애 | 청각<br>장애 | 시각<br>장애 | 정신<br>장애 | 신장<br>장애 | 기타 | 미<br>등록 | 비<br>장 |
| 1급       | 747   | 393     | 124      | 122      | 36      | 10       | 4        | 34       | 15       | 4        | 5  | 416     | 589    |
| 2급       | 827   | 303     | 148      | 234      | 60      | 0        | 25       | 3        | 22       | 20       | 12 |         |        |
| 3급       | 523   | 127     | 129      | 202      | 11      | 3        | 6        | 5        | 17       | 0        | 23 |         |        |
| 4급       | 93    | 14      | 56       | 0        | 0       | 3        | 11       | 2        | 0        | 2        | 5  |         |        |
| 5급       | 83    | 8       | 54       | 0        | 0       | 0        | 7        | 8        | 0        | 2        | 4  |         |        |
| 6급       | 61    | 3       | 30       | 0        | 0       | 0        | 4        | 24       | 0        | 0        | 0  |         |        |
| 계        | 3,339 | 848     | 541      | 558      | 107     | 16       | 57       | 76       | 54       | 28       | 49 | 416     | 589    |

○ 장애유형별 이용현황(%)

| 장애유형 | 지적장애 | 지체  | 뇌병변 | 자폐 | 기타<br>(미등록포함) |
|------|------|-----|-----|----|---------------|
| %    | 17%  | 16% | 25% | 3% | 37%           |

○ 장애등급별 이용현황(%)

| 장애등급 | 1급  | 2급  | 3급  | 4급 | 5급 | 6급 | 미등록 | 비장애 |
|------|-----|-----|-----|----|----|----|-----|-----|
| %    | 22% | 25% | 16% | 3% | 2% | 2% | 12% | 18% |

○ 연령별 이용현황(%)

| 연령별 | 0~7세 | 8~13세 | 14~19세 | 20~29세 | 30~39세 | 40~49세 | 50~59세 | 60세이상 |
|-----|------|-------|--------|--------|--------|--------|--------|-------|
| %   | 22%  | 14%   | 11%    | 4%     | 9%     | 11%    | 14%    | 16%   |

4. 성별 이용현황

- 남자 1,928 명 (58%)
- 여자 1,411 명 (42%)

5. 거주지역 이용현황

- 복지관 이용 : 양천구 78%, 기타지역 22%
- 재가복지 : 양천구 97%, 기타지역 3%

6. 주요프로그램 대기자 현황

| 서비스 내용           | 대기자 수  | 예상 대기기간    |
|------------------|--------|------------|
| 상담(진단)           | 21명    | -          |
| 놀이활동(놀이치료)       | 170명   | 12월        |
| 음악활동(음악치료)       | 223명   | 15월        |
| 영유아              | 19명    |            |
| 초등통합1            | 110명   |            |
| 초등통합2            | 16명    |            |
| 늘해랑              | 60명    |            |
| 청소년              | 35명    |            |
| 체육활동             | 353명   | 6월         |
| 심리운동             | 222명   | 18월        |
| 언어활동(언어치료)       | 424명   | 16월        |
| 미술활동             | 150명   | 6월         |
| 운동발달(물리치료)       | 290명   | 12월        |
| 수중운동(수치료)        | 198명   | 6월         |
| 작업활동(작업치료)       | 355명   | 12월        |
| 기타(영아조기지원,컴퓨터 등) | 15명    | -          |
| 계                | 2,661명 | 대기 1순위자 기준 |

## 7. 자원봉사자 현황

### 1) 활동내역별

| 활동<br>내용별<br>현황 | 합계 | 양천<br>일터 | 장애<br>바로<br>알기 | 관보  | 식당  | 수업<br>지원 | 떡거리 | 목욕  | 건강봉<br>사단 | 기타 |
|-----------------|----|----------|----------------|-----|-----|----------|-----|-----|-----------|----|
|                 |    | 2,247    | 226            | 484 | 141 | 118      | 108 | 101 | 58        | 29 |

### 2) 활동현황

| 활동현황 | 실인원 | 연인원   | 시간    |
|------|-----|-------|-------|
|      |     | 2,247 | 9,084 |

### 3) 직업별

| 직업별 현황 | 합계   | 중고등학생 | 대학생 | 주부  | 기타  |
|--------|------|-------|-----|-----|-----|
|        | 2247 | 822   | 249 | 461 | 715 |

### 4) 성별

| 성별현황 | 합계    | 남   | 여     | 기타  |
|------|-------|-----|-------|-----|
|      | 2,247 | 676 | 1,320 | 251 |

### 5) 연령별

| 연령별<br>현황 | 합계    | 10대 | 20대 | 30대 | 40대 | 50대 | 60대<br>이상 | 기타  |
|-----------|-------|-----|-----|-----|-----|-----|-----------|-----|
|           | 2,247 | 822 | 301 | 220 | 319 | 320 | 153       | 112 |

## 3. 양천구 장애인 욕구 분석<sup>1)</sup>

### □ 복지서비스 공급 확대

- 복지서비스 수요 예측인구 총 3,500명 중 1,300여명만이 장애인복지시설을 이용하고 있어 단기간 내에 복지서비스 공급량을 최소 3배 이상 증가시켜야 함.
- 양천구 장애인관련 사회복지기관 및 장애인복지시설 추가 설치 내용
  - 공동생활가정 현재 2개소이며 31개소를 추가 설치
  - 재활병원 및 장애인체육관 설치 각 1개소 설치
  - 시각장애인심부름센터 2개소 및 수화통역센터 1개소 설치
  - 주간보호센터 현재 3개소이며 2개소를 추가 설치, 단기보호센터 4개소 설치
  - 근로시설 및 직업훈련시설 각 1개소 설치

1) 「양천구 장애인복지서비스 수요추계 및 복지욕구 분석자료」. 양천장애인복지관, 2006

- 보조작업장 현재 1개소이며 2개소 추가 설치 및 작업활동시설 3개소 설치

## □ 장애발생 예방 계획 수립

- 후천적 장애발생율 89%, 원인불명 6%, 선천적 원인 4%, 출산시 원인 1%  
(한국보건사회연구원, 2006)
- 장애발생의 경향을 파악하여 예방의 문제를 포괄하는 관점에서 계획을 수립해야 함.
- 양천구 장애인구의 지속적인 증가(연간 약 10%)에 대한 대책 필요.

## □ 활동보조인 파견사업 확대

- 일상생활의 도움이 필요한 경우 도와주는 사람이 동거가족이라는 답변이 약 92%. (서울시 평균 81%에 비해 동거가족의 도움이 높음)
- 장애인의 일상생활 및 사회생활 영위를 위해 활동보조인 등 제도적인 지원체계 마련이 시급함.(장애인 가족에 대한 의존도가 높음)

## □ 사회활동 및 여가활동 확대

- 장애인 여가활동(여행, 영화공연관람, 스포츠 레저활동 등)에 대한 욕구가 높음.
  - 여가 및 사회활동을 충분히 누릴만한 환경조성(편의시설 등)의 대책 필요.
- 주거환경과 교통수단에 대한 개선 욕구가 높음.
  - 장애등급이 높고, 일상생활의 필요도가 높을수록 주택의 불편정도나 개조희망률이 높음. 특히 시각장애의 경우 주택의 불편함을 느끼는 응답이 높음.
  - 주요 이동 교통수단으로 버스 29%, 콜택시 등 전용교통수단 24%로 답했으

며 교통수단에 대한 개선 욕구가 높게 나타남.

○ 현재 이용하는 복지시설 및 서비스는 재활병의원이 39%로 가장 많았으며, 이용을 희망하는 복지시설 및 서비스는 가정봉사원(가정도우미) 52%로 가장 높았고 방문간호 가정간호가 51%로 나타남.

## □ 장애인입서비스 체계 구축

○ 이용자 중심의 서비스 제공방식 필요성에 대한 요구.

- 장애발생시 및 등록과정에서 상담과 안내를 제공할 수 있는 장애인입 서비스의 체계가 시급히 구축되어야 함.

○ 장애를 등록하고 장애인으로 어떻게 살아가야 할지에 대한 조언을 구할 수 있는 전문상담기관 연결 필요.

## □ 장애인 가족에 대한 지원 체계 구축

○ 장애인 뿐 만 아니라 장애인 가족을 지원하는 서비스 필요.

- 동거가족과 친척에게까지 심각한 부담을 안겨주고 있는 현재의 상태를 개선하고 장애인 개인뿐만 아니라 장애인을 둘러싼 가족을 지원하는 서비스가 요구됨.

### Ⅲ 5개년 계획 수립 방향 · 목표

#### □ 방향

- 상위 장애인복지사업과의 연계를 통한 장애인복지의 연속성 유지
- 양천구 지역특색과 장애인 이용자의 욕구에 기반 한 서비스 실현
- 서비스의 질적 향상 및 양적 확대를 통한 서비스 만족도 제고
- 장애인복지 환경 변화에 따른 수요요구 맞는 복지관 운영 및 역할 재정립

#### □ 목표

##### ① 장애인복지 패러다임 변화에 따른 계획 수립 및 실천

#### □ 장애인의 자립생활을 지원을 위한 서비스 실천

- 활동보조인 서비스 확대를 통한 중증장애인의 자립지원과 사회적 참여 증진 도모
- 장애의 특성과 능력에 맞는 전문직업능력 프로그램 개발 및 시행
- 장애인고용 활성화를 위한 캠페인 및 사업주교육 실시

#### □ 프로그램 기획 단계부터 실행, 평가까지 이용자와 함께 수행

- 이용자의 의견수렴 활성화
  - 실질적인 의견수렴 통로의 확보 및 활성화
- 프로그램 개발과 서비스 제공 및 평가과정에 이용자의 참여 의무화
  - 이용자 참여에 대한 사례 발굴 및 참여방안 모색
- 복지관 이용 시 불편하지 않도록 노력
  - 초기상담 즉시 대응, 민원에 신속한 대응, 쾌적한 복지관 분위기 조성 등

- 이용자의 단순 기능강화에서 일반화를 위한 방향으로 접근
  - 개별접근에서 그룹상황으로 확대, 복지관 외 일반 환경에서의 적응에 관심 등

## ② 지역으로 찾아가는 서비스체계 확대

### □ 양천구를 현장으로 하는 지역사회 밀착형 프로그램 운영

- 복지관을 이용하지 못하는 지역 장애인을 위한 찾아가는 복지서비스 확대
- 모든 프로그램은 지역사회 중심으로 접근 지향
- 장애인단체 활동에 지원 및 참여
- 지역의 복지자원 개발 및 연계·지원망 구축
- 지역주민의 장애에 대한 긍정적 인식변화에 노력
- 지역주민을 위한 자원봉사 개발

### □ 양천구 사회복지계획과 연계한 양천구 장애인복지 발전방향 제시

- 민·관 상호 협력관계 유지
- 양천장애인복지 5개년 계획의 내실 있는 추진
- 다양한 사회복지활동들의 연계체계 구축

## ③ 장애아동에 대한 통합교육체계 강화

### □ 장애아통합보육지원센터 확대 운영

- 장애아통합교육을 위한 지역사회 기능 강화
- 통합보육시설에 순회교사 파견, 통합보육프로그램 수행을 지원
- 통합보육 전담교사 정기교사교육 실시
- 구립어린이집 중심에서 민간어린이집으로 확대 실시

## 4 장애인 가족의 역량강화사업 추진

### □ 장애 영유아 조기중재 사업 실시로 발달지연 예방

- 기관 이용이 어려운 영아 지원 대상자를 발굴하여 가정방문 지원
- 타 영역과의 연계 통한 영아 조기 중재 방안 실행
- 발달 수첩 제작 및 배포를 통해 가정에서 장애아동의 발달사항을 상시적으로 지도할 수 있도록 지원

### □ 부모대상 양육정보 제공과 부모의 역량강화 프로그램 운영

- 시기별 교육(효과적인 부모역할훈련) 및 일상적인 부모교육 확대
- 영유아 및 초등사회적응 등 이용 부모 집중 부모교육 일상화로 대상자 확대

### □ 장애 형제자매의 심리적 어려움 해소를 위한 형제지원

- 형제지원 대상 및 프로그램 계획 재수립
- 집중 대상자 및 일상적 형제지원 대상자 분리 운영·지원하여 프로그램의 효과성 제고

## 5 지역복지서비스 전달체계 구축사업 추진

### □ 지역사회 유관기관과의 네트워크를 통해 통합서비스 강화

- 양천구내 사회복지기관간의 재가복지 · 보건서비스 네트워크 사업 활성화
  - 이용자 욕구맞춤형 통합서비스 실천
  - 전산프로그램의 상용화를 통한 이용자에게 과도한 중복서비스 방지
  - 위기개입 시스템 마련
- 지역사회 특성에 맞는 효과적 · 효율적 사례관리
  - 주기적인 이용자 욕구조사의 통합분석을 통한 서비스 개발 및 점검
- 타지역에 모범이 될 수 있는 네트워크 발전
  - 외부지원을 통해 공동사업을 지속적으로 실시

□ 자원봉사활동 내실화를 위한 기반 조성 사업 운영

- 신규자원봉사자 개발 및 활동자원봉사자의 지속적인 유지 실시
- 자원봉사자 개발 - 활동 - 교육에 이르는 전과정을 ONE-STOP화하여 체계적으로 진행
- 전문교육 및 교양강좌를 실시함으로 전문기술 및 교양기술 습득에 중점을 두어 프로그램을 진행

□ 기존 장애인복지 프로그램에 대한 진단, 보완을 통한 수요 맞춤형 서비스 제공 시스템 개선 · 구축

□ 연도별 서비스 인원

(단위 연인원)

| 단위사업 \ 연도 | 계 | 2009    | 2010   | 2011   | 2012   | 2013   |
|-----------|---|---------|--------|--------|--------|--------|
| 계         |   | 167,209 |        |        |        |        |
| 가족지원사업    |   | 23,385  |        |        |        |        |
| 통합교육사업    |   | 13,987  |        |        |        |        |
| 운동기능사업    |   | 39,104  | 40,646 | 43,706 | 49,471 | 52,504 |
| 직업지원사업    |   | 21,500  | 24,238 | 25,274 | 28,215 | 30,745 |
| 지역복지사업    |   | 36,445  | 38,267 | 40,181 | 42,190 | 44,299 |
| 재가복지사업    |   | 28,439  |        |        |        |        |
| 기 타       |   | 4,349   | 4,472  | 4,532  | 4,596  | 4,672  |

## □ 2009년 주요추진 계획

### ① TWO-TOP SYSTEM(관내 · 찾아가는 서비스) 의 내실화로 질높은 서비스 제공

- 복지수요조사를 바탕으로 맞춤형 복지서비스 제공 및 만족감 증대
- 어린이집, 학교들과 연계한 장애위험군 조기중재 강화
- 구직장애인의 취업확대를 위한 특강 및 공과훈련 강화
- 성인장애인의 역량강화를 위한 동아리 확대 및 수준별 서비스 제공

### ② 프로그램의 다양화 - 강사활용을 통한 대기자 해소

- 주 욕구를 중심으로 하는 바우처 서비스 제공
- 사업별 대기자 해소를 위한 특화프로그램 실시
- 찾아가는 서비스 확대를 통해 지역내에서 서비스 지원

### ③ 복지공동체 만들기 장애인식개선사업 확대

- 복지양천만들기 참여단체 확대를 통해 복지사업의 시너지 효과 창출
- 찾아가는 장애인식교육 확대로 의식변화 제고
- 장애인 이해를 통한 자원봉사자 및 후원자 개발

### ④ 저소득중증장애인의 일상생활안정과 자립생활 지원

- 재가장애인에 대한 일상생활 지원 및 가정내 편의시설 확충
- 다양한 문화프로그램의 개설 및 확대로 정서적 지원 강화
- 활동보조사업의 확대를 통해 자립생활기반 조성

## **Ⅳ. 분야별 추진계획**

가족지원사업 분야

통합교육사업 분야

운동기능사업 분야

직업지원사업 분야

지역복지사업 분야

재가복지사업 분야

# 1. 가족지원사업 분야

## □ 추진전략

- 장애 위험군 및 발달지연 아동을 위한 조기 중재 기반 조성
- 장애인 가족을 위한 다양한 프로그램 개발 및 시행
- 성인 중도장애인의 삶의 질 향상을 위한 프로그램 확대
- 복지관 내 뿐 아니라 장애인이 속한 지역사회로 찾아가는 서비스 확대

## □ 추진목표

| 구 분 | 2009년도    | 2010년도    | 2011년도    | 2012년도    | 2013년도    |
|-----|-----------|-----------|-----------|-----------|-----------|
| 인 원 | 21,318명   | 22,530명   | 24,287명   | 25,791명   | 26,628명   |
| 사업비 | 113,840천원 | 121,012천원 | 131,786천원 | 141,082천원 | 146,392천원 |

## □ 주요사업

- **장애아동 조기 중재 프로그램**
  - 찾아가는 심리진단, 실태조사 발달수첩제작, 보급
- **지역사회 연계 및 재가 프로그램**
  - 심리운동 유아교육기관연계, 찾아가는 미술교실
- **성인중도 장애인 지원 프로그램**
  - 성인교실, 성인 음악활동

## 1 상담 및 진단

### □ 현황

○ 2009년 4월 기준 복지관 전체 등록 대상은 3,798명이며, 양천등록대상은 2,594명으로 68%를 나타내고 있음.

○ 양천구 등록장애인 중 서비스 지원대상 (단위: 명)

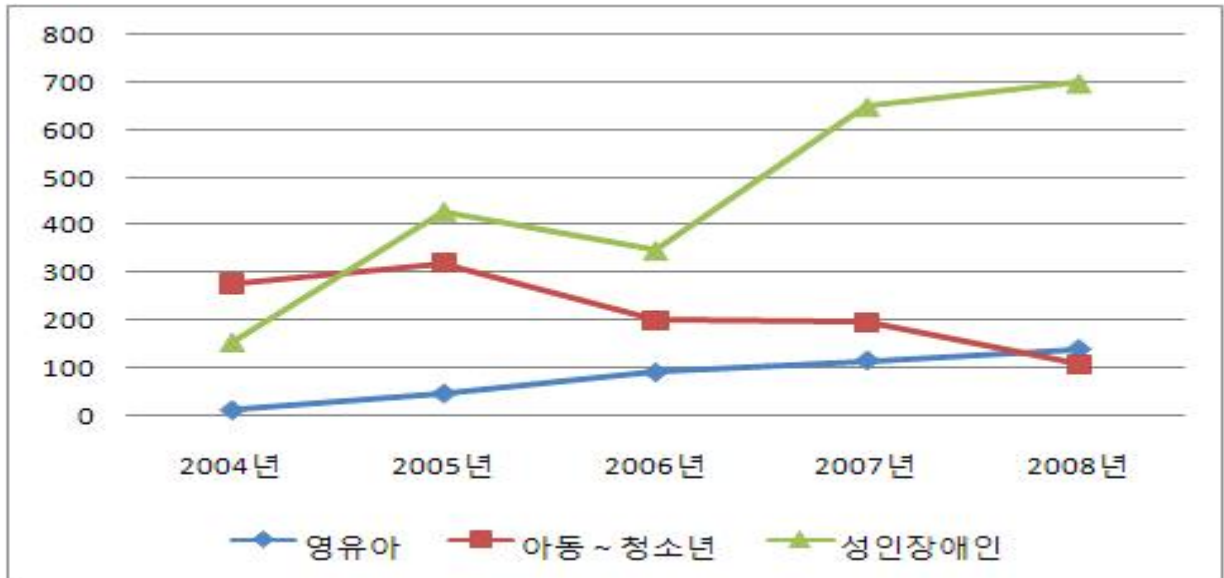
| 구 분                       | 인 원     |
|---------------------------|---------|
| 양천구 등록장애인                 | 16,321명 |
| 양천구 등록장애인 중 복지관 수요 대상 (A) | 6,110명  |
| 현 복지관 양천구 접수등록 대상 (B)     | 2,594명  |
| 신규접수상담 예측대상 (A-B)         | 3,516명  |

※ 복지관 수요 대상(A): 4급 이상의 경증대상과 장애특성상 종별복지관 서비스를 받는 것이 적합한 대상 시각, 청각 장애인(10,271명) 등을 제외한 인원이 복지관의 주요 수요 대상임.

### □ 추진계획

○ 연도별 접수등록 현황 (단위: 명)

| 구 분    | 2004년 | 2005년 | 2006년 | 2007년 | 2008년 | 합계    |
|--------|-------|-------|-------|-------|-------|-------|
| 영유아    | 13    | 48    | 92    | 117   | 141   | 411   |
| 아동~청소년 | 277   | 319   | 200   | 197   | 110   | 1,103 |
| 성인장애인  | 156   | 430   | 348   | 650   | 700   | 2,284 |
| 합 계    | 446   | 797   | 640   | 964   | 951   | 3,798 |



- 연도별 접수등록현황을 살펴보면, 아동~청소년은 점차 감소하고 있으나, 영유아, 성인장애인은 꾸준한 증가를 보이고 있음.

○ 상담 및 진단 추진방향

- 꾸준히 증가하는 영유아와 성인장애인을 중점적으로 지원할 계획임.
- 영유아 지원 방향
  - 정기적인 진단을 통해 발달사항을 체크
  - 영유아를 지원하는 프로그램 연결을 통해 장애 최소화
  - 발달수첩 제시를 통해 가정에서도 발달사항을 알 수 있도록 지속적으로 배포할 예정임.
- 성인장애인 지원 방향
  - 성인프로그램 담당자와 연계하여 성인장애인의 요구에 적합한 운동 및 정서·여가프로그램 개발.
  - 성인장애인 및 가족상담을 진행하여 심리·정서적 지원
  - 장애 정도에 따라 시급한 지원이 필요한 경우, 우선지원 대상으로 선정하여 서비스 받을 수 있도록 대기자 관리

연차별 추진계획

(단위 : 명)

| 사 업 명   | 계      | 2009년 | 2010년 | 2011년 | 2012년 | 2013년 |
|---------|--------|-------|-------|-------|-------|-------|
| 계       | 13,275 | 2,590 | 2,681 | 2,750 | 2,844 | 2,929 |
| 초기상담    | 2,130  | 514   | 520   | 530   | 540   | 545   |
| 접수상담    | 2,459  | 475   | 484   | 490   | 500   | 510   |
| 사회진단    | 1,997  | 356   | 386   | 395   | 420   | 440   |
| 지원계획회의  | 3,040  | 554   | 581   | 608   | 635   | 662   |
| 안내상담    | 2,459  | 475   | 484   | 490   | 500   | 510   |
| 이용대기자상담 | 1,190  | 216   | 226   | 237   | 249   | 262   |

※ 전체 상담 중 영유아(약 35%), 성인장애인(약 40%)를 진행할 예정.

연차별 투자수요

| 사 업 명    | 계      | 2009년 | 2010년 | 2011년 | 2012년 | 2013년 |
|----------|--------|-------|-------|-------|-------|-------|
| 예 산 (천원) | 26,742 | 4,840 | 5,082 | 5,336 | 5,602 | 5,882 |

## 2 놀이활동 - 찾아가는 심리진단

### 현황

| 구 분              | 학령전기 영유아  |        |             |        | 학령기 아동      |        |
|------------------|-----------|--------|-------------|--------|-------------|--------|
|                  | 0-36개월    |        | 3-7세        |        | 8-13세       |        |
| 지 역              | 서울        | 양천     | 서울          | 양천     | 서울          | 양천     |
| 총 아동수            | 216,817   | 11,869 | 11,869      | 25,435 | 480,961     | 25,435 |
| 출현율 대비 추정치       | 2,618     | 118    | 4,800       | 254    | 5,930       | 455    |
| 등록장애아동수          | 267(0.1%) | 12     | 2,598(0.5%) | 127    | 5,900(0.8%) | 367    |
| 장애위험군<br>미등록 아동수 | 2,351     | 106    | 2,202       | 127    | 30          | 88     |

- 0~7세 장애등록 아동 175명, 장애발생 위험군 미등록 825명으로 장애아동 및 위험군의 아동이 총 1,000명으로 조기지원에 대한 수요가 증가하고 있음.
- 어린이집 장애 및 장애위험군 300명, 유치원 120명, 기타 가정 및 보육시설 590명에 어린이집 교사 교육 및 가정 내 양육교육을 병행하여 지역사회 내 장애위험군 아동을 지원하는 사업의 필요성 대두됨.
- 08년까지 내방 심리진단만 실시 됨.
- 09년 찾아가는 심리진단이 30회 실시될 예정이며, 현재 11회 실시되고 있으며, 지속적인 진단 및 교육 요청이 있음.

### 추진계획

- 관내 15개 어린이집, 26개 초등학교 및 가정에 장애 아동에게 2009년 30명, 2010년 50명, 2011년 60명, 2012년 70명으로 확대 실시할 예정
- 장애 아동의 교사 및 부모에게 아동의 이해 및 적절한 상호작용을 위한 교육 실시

### 연차별 추진계획

(단위 : 명)

| 사 업 명     | 계           | 2009년    | 2010년     | 2011년     | 2012년     | 2013년     |
|-----------|-------------|----------|-----------|-----------|-----------|-----------|
| 계         | 540/8,435   | 82/1,661 | 102/1,681 | 112/1,691 | 122/1,701 | 122/1,701 |
| 놀이활동      | 260 / 8,155 | 52/1,631 | 52/1,631  | 52/1,631  | 52/1,631  | 52/1,631  |
| 찾아가는 심리진단 | 280/280     | 30/30    | 50/50     | 60/60     | 70/70     | 70/70     |

### 연차별 투자수요

| 사 업 명    | 계      | 2009년  | 2010년  | 2011년  | 2012년  | 2013년  |
|----------|--------|--------|--------|--------|--------|--------|
| 예 산 (천원) | 92,040 | 17,640 | 18,600 | 18,600 | 18,600 | 18,600 |

### 3 음악활동

#### □ 현 황

▶ 양천구 성인장애인 현황 - 08년 12월기준 (단위: 명)

| 장애유형<br>연령 | 지체<br>장애 | 뇌병변<br>장애 | 시각<br>장애 | 청각<br>장애 | 언어<br>장애 | 지적<br>장애 | 자폐성<br>장애 | 정신<br>장애 | 신장<br>장애 | 심장<br>장애 | 기타  | 합계     |
|------------|----------|-----------|----------|----------|----------|----------|-----------|----------|----------|----------|-----|--------|
| 20~29      | 332      | 50        | 80       | 53       | 4        | 212      | 10        | 30       | 6        | 1        | 15  | 793    |
| 30~39      | 861      | 79        | 172      | 96       | 17       | 141      | 2         | 126      | 61       | 4        | 28  | 1,587  |
| 40~49      | 1,952    | 168       | 286      | 181      | 15       | 80       | -         | 174      | 104      | 4        | 65  | 3,029  |
| 50~59      | 2,273    | 325       | 400      | 281      | 18       | 48       | -         | 116      | 119      | 22       | 94  | 3,696  |
| 60~69      | 1,928    | 492       | 368      | 394      | 25       | 14       | -         | 39       | 108      | 40       | 84  | 3,492  |
| 70~79      | 1,039    | 397       | 209      | 383      | 11       | 7        | -         | 17       | 51       | 26       | 59  | 2,199  |
| 80이상       | 268      | 126       | 74       | 260      | 1        | 4        | -         | -        | 9        | 4        | 12  | 758    |
| 합계         | 8,653    | 1,637     | 1,589    | 1,648    | 91       | 506      | 12        | 502      | 458      | 101      | 357 | 15,554 |

#### ○ 복지관 접수등록 현황

▶ 04년~08년8월까지 접수등록 현황 (단위: 명)

| 구 분    | 영유아~청소년 | 성인장애인 | 비장애  | 합계    |
|--------|---------|-------|------|-------|
| 접수등록인원 | 1,339   | 1,606 | 564  | 3,509 |
| 비율     | 38.1    | 45.8  | 15.1 | 100   |

- 복지관 전체 접수등록인원 3,509명이며, 전체 접수등록장애인의 45.8%를 차지하고 있어 성인장애인을 위한 지원 프로그램이 필요함.

▶ 연도별 접수등록현황 (단위: 명)

| 구 분     | 2004년 | 2005년 | 2006년 | 2007년 | 08년12월 | 합계    |
|---------|-------|-------|-------|-------|--------|-------|
| 영유아~청소년 | 303   | 355   | 259   | 238   | 192    | 1,347 |
| 성인장애인   | 142   | 398   | 293   | 307   | 466    | 1,606 |
| 합 계     | 445   | 753   | 552   | 545   | 658    | 2,953 |

- 연도별 접수등록현황을 살펴보면, 영유아~청소년은 점차 감소하고 있으나, 성인장애인은 꾸준한 증가를 보이고 있어 성인장애인을 위한 프로그램이 필요함.

▶ 연도별 성인프로그램 현황

(단위:명)

| 구 분    | 실인원 | 연인원   | 프로그램 종류                          |
|--------|-----|-------|----------------------------------|
| 2006년  | 292 | 3,072 | 동아리활동, 가족여행, 성인교실(집단상담,음악,언어,운동) |
| 2007년  | 42  | 1,590 | 참살이교실(집단상담,운동,문화/여가,공개강좌),동아리활동  |
| 08년 9월 | 130 | 828   | 심리상담,정서지원,가족지원,여가활동프로그램          |
| 합계     | 464 | 5,490 |                                  |

▶ 08년 성인정서지원 음악활동 이용 현황

(단위:명)

| 구 분              | 실인원 | 연인원 | 프로그램 내용                                 |
|------------------|-----|-----|---|
| 성인정서 프로그램 (음악활동) | 40  | 461 | 정서지원을 목적으로 4개월 단기프로그램으로 진행, 주1회, 2개 그룹. |

- 08년 성인지원 음악단기 프로그램 4개월 과정으로 운영함. 성인장애인 이용자 39명이 참여하여 목표 실인원 20명 보다 95% 많은 인원이 참여하였음.
- 09년에는 점차 증가하고 있는 성인장애인 현황 및 욕구를 반영하여 단기 프로그램으로 음악활동 지원할 계획임.

▶ 08년 성인정서지원 이용 주요 대상

(단위:명)

| 장 애 명     | 인 원 (명) |
|-----------|---------|
| 뇌병변장애     | 30      |
| 지체장애      | 7       |
| 지적·간질·미등록 | 3       |

- 08년 성인정서지원 음악활동 실인원 총 40명 중, 뇌병변 및 지체장애인이 37명으로 전체 참여 인원 중 93%를 차지함.

▶ 신규 이용 예측대상

(단위:명)

| 구 분                             | 성인    |
|---------------------------------|-------|
| 양천구 등록 *성인장애인(A)                | 7,138 |
| 현 복지관 접수 등록된 *성인장애인(B)          | 1,104 |
| 양천구 등록 장애인 중 신규접수등록 *성인장애인(A-B) | 6,034 |
| 음악활동 이용 예측대상                    | *664  |

※ 음악활동 이용 예측대상

2008년 복지관 접수등록한 40~60대 성인장애인 중에서 성인음악 활동을 이용한 대상은 40명으로 접수등록 성인 장애인의 11%를 차지하고 있어 양천구 등록 성인장애인 중 신규접수등록 장애인 6,034명의 11%인 664명이 음악활동 이용 대상으로 예측됨.

추진계획

- 09년 성인장애인 및 보호자 대상 음악활동 신설, 실인원 64명 / 연 인원 1,209명 대상으로 진행
- 10년 성인장애인 대상 소그룹 음악활동 신설
- 09년~11년까지 37%씩 성인장애인 실인원을 확대할 예정임.

연차별 추진계획

(단위 : 명)

| 사 업 명  | 계          | 2009년     | 2010년     | 2011년     | 2012년     | 2013년     |
|--------|------------|-----------|-----------|-----------|-----------|-----------|
| 계      | 678/18,736 | 102/3,188 | 126/3,563 | 150/3,995 | 150/3,995 | 150/3,995 |
| 성인음악활동 | 488/8,841  | 64/1,209  | 88/1,584  | 112/2,016 | 112/2,016 | 112/2,016 |
| 아동음악활동 | 190/9,895  | 38/1,979  | 38/1,979  | 38/1,979  | 38/1,979  | 38/1,979  |

연차별 투자수요

(단위 : 천원)

| 사 업 명  | 계      | 2009년  | 2010년  | 2011년  | 2012년  | 2013년  |
|--------|--------|--------|--------|--------|--------|--------|
| 계      | 60,600 | 12,120 | 12,120 | 12,120 | 12,120 | 12,120 |
| 성인음악활동 | 12,600 | 2,520  | 2,520  | 2,520  | 2,520  | 2,520  |
| 아동음악활동 | 48,000 | 9,600  | 9,600  | 9,600  | 9,600  | 9,600  |

#### 4 심리운동 - 유아교육기관연계

##### □ 현황 (08년 8월 현재)

###### ○ 양천구 학령전 장애 아동 일반현황

| 구 분          |     | 0-7세   | 보육시설       | 유치원   | 기타     |
|--------------|-----|--------|------------|-------|--------|
| 총 아동수        |     | 37,304 | 10,961     | 4,365 | 21,978 |
| *장애아동<br>추정치 | 총   | 373    | 109        | 44    | 220    |
|              | 등록  | 139    | 51(현황조사결과) |       | 220    |
|              | 미등록 | 234    | 58         |       |        |

###### ○ 양천지역 통합보육 현황

| 구 분         |     | 0-7세 | 연계기관 | 비연계기관 | 일반보육시설 | 기타  |
|-------------|-----|------|------|-------|--------|-----|
| 장애아동<br>추정치 | 총   | 373명 | 45   | 9     | 40     | 279 |
|             | 등록  | 139명 | 17   | 7     | 34     |     |
|             | 미등록 | 234명 | 28   | 2     | 6      |     |

- 장애아동 통합보육 범제화로 통합보육 및 교육 기관을 이용하는 장애아동 및 발달지연 아동이 점차 증가할 것으로 전망됨.
- 양천구 관내 장애아동 및 장애위험군 아동이 이용하고 있는 기관 수 증가에 따라 장애아동의 특성 및 유형에 맞는 다양한 접근 방법 필요
- 장애아동 및 장애위험군 아동이 속한 유아교육기관과의 심리 운동 연계활동을 통해 장애아동의 일반 환경 지원

추진계획

- 유아교육기관연계 확대 운영(2010년 52개 기관 702명)
  - 통합보육시설 및 일반보육시설로 대상기관 확대
- 욕구조사 및 교사교육자료 수집(2010년)
- 교사교육 연1회 시범 실시(2011년)
- 정기 교사교육 50명을 대상으로 실시 (2013년)

연차별 추진계획

(단위 : 명/기관수)

| 사 업 명     | 계         | 2009년     | 2010년     | 2011년     | 2012년     | 2013년     |
|-----------|-----------|-----------|-----------|-----------|-----------|-----------|
| 계         | 14,651    | 2,995     | 3,049     | 3,049     | 3,049     | 3,049     |
| 유아교육기관 연계 | 256/3,456 | 48기관/648명 | 52기관/702명 | 52기관/702명 | 52기관/702명 | 52기관/702명 |
| 심리운동      | 8,315     | 1,663     | 1,663     | 1,663     | 1,663     | 1,663     |
| 신나는 움직임   | 2,160     | 540       | 540       | 540       | 540       | 540       |
| 비장애 형제지원  | 720       | 144       | 144       | 144       | 144       | 144       |

연차별 투자수요

| 사 업 명    | 계      | 2009년 | 2010년 | 2011년 | 2012년 | 2013년 |
|----------|--------|-------|-------|-------|-------|-------|
| 예 산 (만원) | 25,000 | 5,000 | 5,000 | 5,000 | 5,000 | 5,000 |

## 5 미술활동 - 찾아가는 미술교실

### 현황분석

#### ○ 양천구 학령전 장애 아동 일반현황

| 구 분          |     | 0-7세   | 보육시설       | 유치원   | 기타     |
|--------------|-----|--------|------------|-------|--------|
| 총 아동수        |     | 37,304 | 10,961     | 4,365 | 21,978 |
| *장애아동<br>추정치 | 총   | 373    | 109        | 44    | 220    |
|              | 등록  | 139    | 51(현황조사결과) |       | 220    |
|              | 미등록 | 234    | 58         | 44    |        |

#### ○ 양천지역 통합보육 현황

| 구 분         |     | 0-7세 | 연계기관 | 비연계기관 | 일반보육시설 | 기타  |
|-------------|-----|------|------|-------|--------|-----|
| 장애아동<br>추정치 | 총   | 373명 | 45   | 9     | 40     | 279 |
|             | 등록  | 139명 | 17   | 7     | 34     |     |
|             | 미등록 | 234명 | 28   | 2     | 6      |     |

- 장애아동 통합보육 법제화로 통합보육 및 교육 기관을 이용하는 장애아동 및 발달지연 아동이 점차 증가할 것으로 전망됨.
- 양천구 관내 장애아동 및 장애위험군 아동이 이용하고 있는 기관 수 증가에 따라 장애아동의 특성 및 유형에 맞는 다양한 접근 방법 필요
- 관내 미술활동 뿐 아니라 일반 교육 환경에 찾아가는 미술활동으로 장애아동의 일반 환경 지원

### 추진계획

- 09년 찾아가는 미술교실 10개 기관 연계, 실인원 100명, 연인원 1,094명 대상으로 진행
- 11년부터 20개 기관, 200명을 대상으로 찾아가는 미술교실 진행

### 연차별 추진계획

(단위:기관/명)

| 사 업 명     | 계     | 2009년       | 2010년       | 2011년       | 2012년       | 2013년       |
|-----------|-------|-------------|-------------|-------------|-------------|-------------|
| 계         | 1,218 | 1,905명      | 2,935명      | 2,935명      | 2,935명      | 2,935명      |
| 찾아가는 미술교실 | 900   | 10/100명     | 20/200명     | 20/200명     | 20/200명     | 20/200명     |
| 미술활동      | 318   | 30기관/1,805명 | 72기관/2,735명 | 72기관/2,735명 | 72기관/2,735명 | 72기관/2,735명 |

### 연차별 투자수요

| 사 업 명    | 계      | 2009년 | 2010년 | 2011년 | 2012년 | 2013년 |
|----------|--------|-------|-------|-------|-------|-------|
| 예 산 (천원) | 25,000 | 5,000 | 5,000 | 5,000 | 5,000 | 5,000 |

## 6 초등 학령기 프로그램

### □ 현황 (분석)

○ 양천구 등록 장애인 유형별 / 연령현황

| 대 상    | 지적장애 | 자폐성장애 | 뇌병변장애 | 지체장애 | 합 계 |
|--------|------|-------|-------|------|-----|
| 6세~9세  | 39   | 10    | 21    | 7    | 77  |
| 10~13세 | 107  | 25    | 17    | 34   | 183 |
| 합계     | 146  | 35    | 38    | 41   | 260 |

○ 대기자 현황

| 대 상   | 계   | 양천구 | 타지역 |
|-------|-----|-----|-----|
| 합 계   | 174 | 88  | 86  |
| 초등저학년 | 53  | 28  | 25  |
| 초등뇌병변 | 16  | 6   | 10  |
| 초등고학년 | 105 | 54  | 51  |

- 초등통합지원 대기자 174명 중 초등고학년 대기자 105명 (60.3%)으로 가장 많음.
- 초등통합지원 대기자 174명 중 초등뇌병변 대기자 16명(9%)으로 3개 프로그램 중 대기인원이 가장 적음.
- 양천구내 뇌병변 아동의 욕구를 조사하여 초등뇌병변 프로그램을 축소 및 폐지 결정.

### □ 추진계획

- 초등저학년 8명 × 주2회 × 44주 × 0.9 = 634명
- 초등뇌병변 8명 × 주2회 × 44주 × 0.9 = 634명
- 초등뇌병변 4명 × 주2회 × 44주 × 0.9 = 317명

### □ 연차별 추진계획

(단위 : 실인원/연인원)

| 사 업 명 | 계         | 2009년    | 2010년    | 2011년    | 2012년    | 2013년    |
|-------|-----------|----------|----------|----------|----------|----------|
| 계     | 250/8,225 | 50/1,645 | 50/1,645 | 50/1,645 | 50/1,645 | 50/1,645 |
| 초등저학년 | 3,170     | 8/634    | 8/634    | 8/634    | 8/634    | 8/634    |
| 초등뇌병변 | 1,585     | 4/317    | 4/317    | 4/317    | 4/317    | 4/317    |
| 초등고학년 | 3,170     | 8/634    | 8/634    | 8/634    | 8/634    | 8/634    |
| 여름캠프  | 300       | 30/60    | 30/60    | 30/60    | 30/60    | 30/60    |

### □ 연차별 투자수요

| 사 업 명    | 계      | 2009년  | 2010년  | 2011년  | 2012년  | 2013년  |
|----------|--------|--------|--------|--------|--------|--------|
| 예 산 (천원) | 60,600 | 15,320 | 15,320 | 15,320 | 15,320 | 15,320 |

## 7 학급연계 (장애, 비장애 아동통합 프로그램)

### 현황

○ 양천구 등록 장애인 유형별 / 연령현황

| 대 상    | 지적장애 | 자폐성장애 | 뇌병변장애 | 지체장애 | 합 계 |
|--------|------|-------|-------|------|-----|
| 6세~9세  | 39   | 10    | 21    | 7    | 77  |
| 10~13세 | 107  | 25    | 17    | 34   | 183 |
| 합계     | 146  | 35    | 38    | 41   | 260 |

○ 양천구 내 특수학급 설치 초등학교 : 12개 학교

| 대 상   | 일반학교   | 대상학교 | 대상 장애아동 |
|-------|--------|------|---------|
| 6~13세 | 12개 학교 | 10개  | 20명     |

- 양천구 내 260명의 장애아동 중 학급연계 이용아동은 8%(20명)으로 관내 장애아동의 수에 맞게 점차적으로 학급 연계 프로그램 확대 필요

### 추진계획

- 2010년부터 양천구 내 특수학급 설치 초등학교 12개 학급연계 프로그램 확대 운영
- 2010년부터 20%씩 연인원 증가 계획.(2010년 20학급 1260명/ 2011년 24학급 1512명/ 2012년 28학급 1764명/ 2013년 32학급 2016명)

### 연차별 추진계획

(단위 : 명)

| 사 업 명 | 2009년 | 2010년 | 2011년 | 2012년 | 2013년 |
|-------|-------|-------|-------|-------|-------|
| 학급연계  | 288   | 1,260 | 1,512 | 1,764 | 2,016 |

### 연차별 투자수요

| 사 업 명    | 계     | 2009년 | 2010년 | 2011년 | 2012년 | 2013년 |
|----------|-------|-------|-------|-------|-------|-------|
| 예 산 (천원) | 1,150 | 200   | 200   | 220   | 250   | 280   |

## 8 청소년 프로그램

### 현황

▶ 양천구 등록 장애인 유형별/연령 현황 (단위: 명)

| 장애유형<br>연령 | 지체<br>장애 | 뇌병변<br>장애 | 시각<br>장애 | 청각<br>장애 | 언어<br>장애 | 지적<br>장애 | 자폐성<br>장애 | 정신<br>장애 | 신장<br>장애 | 심장<br>장애 | 기타 | 합계  |
|------------|----------|-----------|----------|----------|----------|----------|-----------|----------|----------|----------|----|-----|
| 0~9        | 17       | 52        | 8        | 20       | 4        | 99       | 27        | -        | 1        | 4        | 1  | 233 |
| 10~19      | 87       | 44        | 24       | 32       | 4        | 259      | 64        | 10       | 3        | 5        | 2  | 534 |

- 양천구 등록 장애인 16,517명 중 10~19세는 534명이며 이 중 본 프로그램 수요 대상은 지적, 자폐성장애로 323명 60.4%임.

### 추진계획

- 장애청소년(중,고등) 정규프로그램 연차별 확대 운영(2010, 2012년) (실인원 26명, 연인원 1,166명 → 실인원 42명, 연인원 1,684명 → 실인원 52명, 연인원 2,332명)
- 뇌병변 계절학교 프로그램 확대 신설 운영(2010년)  
(실인원 60명, 연인원 540명 → 실인원 72명, 연인원 648명)
- 장애청소년 리더 양성을 위한 리더쉽 캠프 프로그램 신설(2011년)  
(실인원 20명, 연인원 54명)

### 연차별 추진계획

(단위 : 명)

| 사업명        | 계      | 2009년 | 2010년 | 2011년 | 2012년 | 2013년 |
|------------|--------|-------|-------|-------|-------|-------|
| 계          | 13,502 | 1,908 | 2,534 | 2,588 | 3,236 | 3,236 |
| 청소년 정규프로그램 | 9,198  | 1,166 | 1,684 | 1,684 | 2,332 | 2,332 |
| 놀토프로그램     | 1,010  | 202   | 202   | 202   | 202   | 202   |
| 계절학교       | 3,132  | 540   | 648   | 648   | 648   | 648   |
| 리더쉽 캠프     | 162    | -     | -     | 54    | 54    | 54    |

### 연차별 투자수요

| 사업명     | 계       | 2009년  | 2010년  | 2011년  | 2012년  | 2013년  |
|---------|---------|--------|--------|--------|--------|--------|
| 예산 (천원) | 188,450 | 27,090 | 35,340 | 39,340 | 43,340 | 43,340 |

## 9 성인프로그램

### □ 현황

#### ○ 서비스지원 대상 분석

| 구 분                       | 인 원     |
|---------------------------|---------|
| 양천구 등록장애인                 | 16,321명 |
| 양천구 등록 성인장애인              | 15,554명 |
| 양천구 등록성인장애인 중 복지관 수요대상(A) | *6,484명 |
| 현 복지관 접수등록 대상(B)          | 1,606명  |
| 신규 이용 예측대상(A-B)           | 4,878명  |

#### ○ 연도별 성인장애인 서비스 현황

| 구 분   | 실인원 | 연인원    | 프로그램 종류                                  | 비고                    |
|-------|-----|--------|--|-----------------------|
| 2006년 | 314 | 15,603 | 체력단련실, 동아리활동, 가족여행, 성인교실(집단상담,음악,언어,운동), | 체력단련실은 07년 운동기능팀으로 이관 |
| 2007년 | 56  | 1,590  | 참살이교실(집단상담,운동,문화/여가,공개강좌), 동아리활동         |                       |
| 2008년 | 250 | 1,090  | 심리상담,정서지원,가족지원,여가활동프로그램                  |                       |
| 합 계   | 620 | 18,283 |  |                       |

#### ○ 성인장애인의 복지관 이용율이 지속적으로 증가 추세를 보임.

06년 다영역(집단상담, 언어활동, 음악활동, 운동발달/작업활동) 접근의 성인교실과 가족여행 진행. 07년 참살이교실 진행. 08년 성인음악활동, 양초공예, 레크댄스 등 성인장애인뿐 아니라 가족을 중점적으로 진행함.

추진계획

- 2009년 (실인원 335명 /연인원 1,998명)  
정서지원, 건강증진, 취미교실 - (3월~11월)  
문화공연관람(연3회), 전문교육강좌(연1회), 성인상담(연중)
- 2010년 ~ 2013년 (총 실인원 1,700명 / 13,000명)  
연도별 실인원, 연인원 10~15% 증가계획  
정서지원, 건강증진, 취미교실 (2월~11월)  
문화공연관람(연3회), 가족여행(연1회), 교육강좌(연1회),  
성인상담(연중)

연차별 추진계획

(단위 : 명)

| 사 업 명  | 계      | 2009년 | 2010년 | 2011년 | 2012년 | 2013년 |
|--------|--------|-------|-------|-------|-------|-------|
| 계      | 14,998 | 1,998 | 2,500 | 3,000 | 3,500 | 4,000 |
| 성인프로그램 | 14,998 | 1,998 | 2,500 | 3,000 | 3,500 | 4,000 |

연차별 투자수요

(단위:천원)

| 사 업 명   | 계      | 2009년 | 2010년  | 2011년  | 2012년  | 2013년  |
|---------|--------|-------|--------|--------|--------|--------|
| 성인 프로그램 | 95,500 | 9,100 | 14,100 | 19,100 | 24,100 | 29,100 |

## 10. 부모지원

### 현황

○ 서비스 지원 대상 분석 (단위: 명)

| 구 분                | 인 원     |
|--------------------|---------|
| 양천구 등록 장애인         | 16,321명 |
| 양천구 10세~19세 등록 장애인 | 534명    |

○ 양천구 등록 장애인 16,321명 중 학령기 10~19세 등록 장애인은 534명으로 전체 등록 장애인의 3.27%임.

### 추진계획

- 부모대학 신설(2009년)  
(실인원 150명, 연인원 230명)
- 부모대학 연차별 확대 운영  
(실인원 150명, 연인원 230명 → 실인원 200명, 연인원 670명)

### 연차별 추진계획

(단위 : 명)

| 사 업 명 | 계     | 2009년 | 2010년 | 2011년 | 2012년 | 2013년 |
|-------|-------|-------|-------|-------|-------|-------|
| 부모대학  | 9,198 | 230   | 230   | 670   | 670   | 670   |

### 연차별 투자수요

| 사 업 명    | 계      | 2009년 | 2010년 | 2011년 | 2012년 | 2013년 |
|----------|--------|-------|-------|-------|-------|-------|
| 예 산 (천원) | 14,500 | 2,000 | 2,000 | 3,500 | 3,500 | 3,500 |

## 11. 장애아동 실태조사

### 양천구 관내 미등록 및 위험군 아동 현황(08년 12월)

| 구 분              | 학령전기 영유아      |        |                 |        | 학령기 아동          |        |
|------------------|---------------|--------|-----------------|--------|-----------------|--------|
|                  | 0-36개월        |        | 3-7세            |        | 8-13세           |        |
| 지 역              | 서울            | 양천     | 서울              | 양천     | 서울              | 양천     |
| 총 아동수            | 216,817       | 11,869 | 11,869          | 25,435 | 480,961         | 25,435 |
| 출현율대비 추정치        | 2,618         | 118    | 4,800           | 254    | 5,930           | 455    |
| 등록장애아동수          | 267<br>(0.1%) | 12     | 2,598<br>(0.5%) | 127    | 5,900<br>(0.8%) | 367    |
| 장애위험군<br>미등록 아동수 | 2,351         | 106    | 2,202           | 127    | 30              | 88     |

- 장애아 보육법 제정으로 장애 위험군 아동 및 발달지연 아동에 대한 조기 중재 필요성이 강조되고 있음.
- 양천구 관내 조기중재가 필요한 아동은 약 233명으로 추정되고 있으나 관내 조기중재가 필요한 아동을 선별하는 실태조사는 아직 한번도 시행되지 않아 정확한 실태조사를 근거로 장애위험군 아동을 조기 지원하는 것이 필요함.

### 서비스 지원 대상 분석(복지관 미등록 장애아동 현황)

- 복지관 상담자 중 미등록 장애인이 전체 상담자의 약 17% 차지
- 이들 대부분이 장애 위험군아동이거나 발달지연의 아동이며 2004년 개관 이후로 등록장애인의 접수 상담수는 감소추세에 있으나 미등록 장애아동의 경우 꾸준한 증가추세를 보이고 있어 이들을 위한 정확한 실태조사 및 지원 프로그램이 필요함.

| 장애유형<br>등급 | 지체          | 뇌병변         | 시각         | 청각         | 언어         | 지적          | 자폐성        | 정신         | 신장         | 심장         | 호흡기        | 기타         | 미등록         | 합계           |
|------------|-------------|-------------|------------|------------|------------|-------------|------------|------------|------------|------------|------------|------------|-------------|--------------|
| 1급         | 163         | 321         | 46         | 13         | 5          | 126         | 49         | 10         | 4          | 3          |            | 1          | 493         | 732          |
| 2급         | 172         | 205         | 11         | 40         | 3          | 226         | 82         | 26         | 23         | 2          | 4          | 7          |             | 801          |
| 3급         | 149         | 128         | 7          | 12         | 9          | 200         | 19         | 19         |            | 10         | 5          | 7          |             | 565          |
| 4급         | 79          | 14          | 5          | 11         | 6          |             |            |            |            |            |            | 3          |             | 118          |
| 5급         | 89          | 9           | 6          | 6          |            |             |            |            |            |            |            | 3          |             | 113          |
| 6급         | 66          | 12          | 30         | 5          |            |             |            |            | 1          |            |            |            |             | 114          |
| <b>합계</b>  | <b>718</b>  | <b>689</b>  | <b>105</b> | <b>87</b>  | <b>23</b>  | <b>552</b>  | <b>150</b> | <b>55</b>  | <b>28</b>  | <b>15</b>  | <b>9</b>   | <b>21</b>  | <b>493</b>  | <b>2,945</b> |
| <b>비율</b>  | <b>24.4</b> | <b>23.4</b> | <b>3.6</b> | <b>3.0</b> | <b>0.8</b> | <b>18.7</b> | <b>5.1</b> | <b>1.9</b> | <b>1.0</b> | <b>0.5</b> | <b>0.3</b> | <b>0.7</b> | <b>16.7</b> | <b>100</b>   |

추진계획

- 장애위험군 유아 및 아동 실태조사 신규 사업으로 시행(2009년)  
(2회 / 관내 유아교육기관 약 200곳 대상)
- 년도별로 정기적인 실태조사 실시

연차별 추진계획

(단위 : 회/명)

| 사업명      | 계   | 2009년   | 2010년   | 2011년    | 2012년   | 2013년   |
|----------|-----|---------|---------|----------|---------|---------|
| 장애아 실태조사 | 10회 | 2회/200명 | 2회/200명 | 2회 /200명 | 2회/200명 | 2회/200명 |

연차별 투자수요

| 사업명     | 계     | 2009년 | 2010년 | 2011년 | 2012년 | 2013년 |
|---------|-------|-------|-------|-------|-------|-------|
| 예산 (천원) | 7,500 | 1,500 | 1,500 | 1,500 | 1,500 | 1,500 |

## 2. 통합교육지원사업 분야

### 추진전략

- 장애아동 사회통합지원 시스템의 제도화
- 지역사회 자원을 활용한 언어활동 서비스 체계 확대
- 프로그램의 양적인 성장과 질적인 성장의 조화

### 추진목표

| 구 분     | 2009년도 | 2010년도  | 2011년도  | 2012년도  | 2013년도  |
|---------|--------|---------|---------|---------|---------|
| 인원(연인원) | 12,129 | 14,520  | 16,960  | 18,240  | 18,340  |
| 사업비(천원) | 67,456 | 216,980 | 271,800 | 296,700 | 309,600 |

### 주요사업

- **장애영아 조기지원**
  - 학습진단 및 상담, 장애영아 조기지원, 영아 우선지원 언어활동
- **언어활동**
  - 언어진단 및 상담, 언어활동, 성인언어활동, 관외언어활동, 언어활동실 네트워크
- **장애아통합보육지원센터**
  - 순회진단, 순회교사파견, 교사·교육, 부모교육 및 상담

# 1 장애영아 조기지원

## 현황 (분석)

- 영아기 조기지원 대상아동이 꾸준히 증가 추세
- 장애영아 지원센터 토대마련
  - 특수교육, 언어치료 : 36개월 미만 영아 우선지원 프로그램 실시

## 추진계획(세부내용 자세히 기술)

- 강사활용 가정방문 서비스 확대
  - 소요예산 : 인건비 포함 2009년 13,200천원. 이후 인건비 상승률 적용.
- 영아 우선지원 언어활동 실시
  - 장애·장애위험성 발견 초기 언어치료로 치료효과 극대화
  - 년차별 실인원 확대.
- 장애영아 조기지원센터 체제 확립
  - 2010년 양천구 관내 0-3세 영아 16,000명 대상 조기선별진단 실시(표적 대상 170명. 2007년 인구통계자료, 장애출현율 1.05% 참고)
  - 2010년 물리치료, 심리치료로 우선지원 서비스 영역 확대
  - 2011년 장애영아 조기지원센터 운영.

## 연차별 추진계획

(단위 : 명)

| 사 업 명       | 계          | 2009년  | 2010년    | 2011년    | 2012년    | 2013년    |
|-------------|------------|--------|----------|----------|----------|----------|
| 계           | 15,704/920 | 784/30 | 2210/210 | 3770/220 | 4470/230 | 4470/230 |
| 조기선별진단      | 680/680    | -      | 170/170  | 170/170  | 170/170  | 170/170  |
| 장애영아조기지원    | 2044/52    | 644/22 | 1400/30  | -        | -        | -        |
| 영아우선지원 언어활동 | 780/18     | 140/5  | 640/10   | -        | -        | -        |
| 장애영아 조기지원센터 | 12200/170  | -      | -        | 3600/50  | 4300/60  | 4300/60  |

## 연차별 투자수요

| 사 업 명       | 계       | 2009년  | 2010년  | 2011년  | 2012년  | 2013년  |
|-------------|---------|--------|--------|--------|--------|--------|
| 계           | 194,050 | 14,450 | 19,400 | 50,400 | 53,400 | 56,400 |
| 조기선별진단      | 13,600  | -      | 3,400  | 3,400  | 3,400  | 3,400  |
| 장애영아조기지원    | 84,450  | 14,450 | 16,000 | 17,000 | 18,000 | 19,000 |
| 장애영아 조기지원센터 | 69,000  | -      | -      | 30,000 | 32,000 | 34,000 |

## 2 관내언어활동

### 현황 (분석)

- 강사채용, 치료바우처 사업실시로 서비스 점진적 확대
  - 2009년 실인원 25명, 연인원 1,339명
- 대기자지원프로그램 - 2009년 실인원 12명, 연인원 1,426명, 대기자 39명
- 성인언어활동
  - 성인언어교실 종결자에 대한 자조모임 활성화로 만족도 증진.
  - 2009년 실인원 35명, 연인원 1,498명

### 추진계획

- 아동 언어활동
  - 강사지속활용으로 양천구 관내 대기기간 1년이하로 단축
  - 소요예산(강사인건비) : 2009년 24,000천원. 이후 인건비 상승률 5% 적용
- 대기자지원프로그램
  - 2010년 초등 고학년 대기자 100% 해소
  - 3세이하 영유아 우선지원 대상 확대
- 성인 언어활동
  - 개별 서비스 기간은 점차 단축, 서비스 종결 후 자조모임 활성화하여 지원대상 확대하고 자립력 증진 도모
  - 2009년 1,498명, 2011년 1,700명, 2013년 1,900명

### 연차별 추진계획

(단위 : 명)

| 사 업 명     | 계      | 2009년 | 2010년 | 2011년 | 2012년 | 2013년 |
|-----------|--------|-------|-------|-------|-------|-------|
| 계         | 22,923 | 4,263 | 4,440 | 4,640 | 4,740 | 4,840 |
| 언어진단 및 상담 | 598    | 118   | 120   | 120   | 120   | 120   |
| (아동)언어활동  | 7,246  | 1,346 | 1,400 | 1,500 | 1,500 | 1,500 |
| 대기자지원프로그램 | 6,486  | 1,286 | 1,300 | 1,300 | 1,300 | 1,300 |
| 성인언어활동    | 8,498  | 1,498 | 1,600 | 1,700 | 1,800 | 1,900 |
| 언어활동 네트워크 | 95     | 15    | 20    | 20    | 20    | 20    |

### 연차별 투자수요

| 사 업 명     | 계       | 2009년  | 2010년  | 2011년  | 2012년  | 2013년  |
|-----------|---------|--------|--------|--------|--------|--------|
| 계         | 172,000 | 28,600 | 31,500 | 34,400 | 37,300 | 40,200 |
| 언어진단 및 상담 | 10,000  | 1,000  | 1,500  | 2,000  | 2,500  | 3,000  |
| (아동)언어활동  | 140,000 | 24,000 | 26,000 | 28,000 | 30,000 | 32,000 |
| 대기자지원프로그램 | 11,000  | 1,800  | 2,000  | 2,200  | 2,400  | 2,600  |
| 성인언어활동    | 11,000  | 1,800  | 2,000  | 2,200  | 2,400  | 2,600  |

### 3 관외언어활동

#### 현황

- 민간·가정내 보육시설 장애아동 지원으로 추진
- 5개기관, 실인원 7명, 연인원 252명.

#### 추진계획

- 지역사회와의 협력을 통해 지역내 언어활동 제공 확대
  - 보육시설 내 언어활동의 수요/ 효율성 검증 후 확대여부 결정
  - 구청의 협조를 구해 언어활동 취약지역(목 2동, 목 5동, 신월 5동, 신월 6동, 신월 7동)에 언어활동 진행을 위한 공간 확보.
  - 2010년 1개소 5명, 2011년 3개소 15명, 2012년 5개소 25명
  - 인건비 등 소요예산 : 외부공모사업으로 추진

#### 연차별 추진계획

(단위 : 명)

| 사업명             | 계         | 2009년 | 2010년  | 2011년    | 2012년    | 2013년    |
|-----------------|-----------|-------|--------|----------|----------|----------|
| 계               | 5,532/117 | 252/7 | 720/15 | 1,200/25 | 1,680/35 | 1,680/35 |
| 보육시설내 언어활동      | 2,172/47  | 252/7 | 480/10 | 480/10   | 480/10   | 480/10   |
| 지역사회 공용공간내 언어활동 | 3,360/70  | -     | 240/5  | 720/15   | 1,200/25 | 1,200/25 |

#### 연차별 투자수요

| 사업명             | 계       | 2009년 | 2010년  | 2011년  | 2012년  | 2013년  |
|-----------------|---------|-------|--------|--------|--------|--------|
| 계               | 138,880 | 8,800 | 16,080 | 30,000 | 42,000 | 42,000 |
| 보육시설내 장애아동      | 54,880  | 8,800 | 10,080 | 12,000 | 12,000 | 12,000 |
| 지역사회 공용공간내 언어활동 | 84,000  | -     | 6,000  | 18,000 | 30,000 | 30,000 |

#### 4 장애아통합교육지원센터

##### 현황

- 양천구 관내 16개 구립통합보육시설 70명 지원, 2개소 통합보육추진
- 민간, 가정내 보육시설 장애아동 지원방안 추진

##### 추진계획(세부내용 자세히 기술)

- 사회복지공동 모금회 지원 3차년 후 사업지속방안 모색.
  - 서울시, 양천구청과 협조하여 예산 확보
  - 인건비 포함 연간 소요예산 150,000천원
- 보육시설 내 장애·장애 위험군 아동 100% 사례관리
  - 통합보육시설 수행능력에 따라 지원내용 차별화
  - 순회진단 및 상담으로 통합보육시설 재배치 기능 강화
- 양천구 관내 전체 유아교사 대상 장애아 통합 이해교육 정규화
  - 구립어린이집 25개소, 민간·가정보육시설 150개소
  - 2010년부터 강서특수교육지원센터와 협력, 유치원 교사교육

##### 연차별 추진계획

(단위 : 명)

| 사 업 명     | 계      | 2009년 | 2010년 | 2011년 | 2012년 | 2013년 |
|-----------|--------|-------|-------|-------|-------|-------|
| 계         | 36,030 | 6,830 | 7,150 | 7,350 | 7,350 | 7,350 |
| 순회진단      | 470    | 70    | 100   | 100   | 100   | 100   |
| 순회교사파견    | 27,563 | 5,563 | 5,500 | 5,500 | 5,500 | 5,500 |
| 교사교육      | 5,287  | 687   | 1,000 | 1,200 | 1,200 | 1,200 |
| 부모교육 및 상담 | 2,710  | 510   | 550   | 550   | 550   | 550   |

##### 연차별 투자수요

| 사 업 명 | 계       | 2009년  | 2010년   | 2011년   | 2012년   | 2013년   |
|-------|---------|--------|---------|---------|---------|---------|
| 계     | 657,606 | 15,606 | 150,000 | 157,000 | 164,000 | 171,000 |
| 인건비   | 558,606 | 8,606  | 130,000 | 135,000 | 140,000 | 145,000 |
| 운영비   | 99,000  | 7,000  | 20,000  | 22,000  | 24,000  | 26,000  |

### 3. 운동기능지원사업 분야

#### □ 추진전략

- 성인 중도장애인을 위한 다양한 프로그램 개발
- 지역사회 자원을 활용한 서비스 체계 확대
- 프로그램의 양적인 성장과 질적인 성장의 조화

#### □ 추진목표

(단위:천원)

| 구 분 | 2009년도 | 2010년도 | 2011년도 | 2012년도 | 2013년도 |
|-----|--------|--------|--------|--------|--------|
| 인 원 | 38,474 | 40,646 | 43,706 | 49,471 | 52,504 |
| 사업비 | 42,750 | 42,710 | 46,610 | 52,830 | 56,460 |

#### □ 주요사업

- **운동발달** - 운동기능진단, 아동운동발달, 성인운동발달, 찾아가는 운동교실, 재활운동수첩제작
- **작업활동** - 아동작업활동, 감각통합활동, 성인작업활동
- **수중운동** - 아동수중운동, 모자수중운동, 성인수중운동, 개별수중운동, 운동처방, 비만청소년관리, 목동체육센터연계
- **체육활동** - 모자체육교실, 초등체육교실, 청소년체육교실, 성인스트레칭, 성인스포츠교실, 탁구교실
- **재활운동실** - 체력단련, 운동지도, 나들이, 장기대회
- **보조도구센터** - 보조도구 상담/훈련, 보조도구 제작, 보조도구대여
- **성인스포츠동아리** - 탁구 동아리, 게이트볼 동아리, 등산 동아리

# 1 운동발달

## 현황 (분석)

- 지역 내 성인 중도 장애인 증가 추세
- 미등록 장애아동의 증가로 서비스 인력 및 시설 부족

## 추진계획

- 운동기능진단
  - 장애인의 운동기능 정도를 평가
  - 장애에 따른 적합한 평가와 프로그램 지원 방향 설정
- 운동발달
  - 운동발달 촉진법을 이용한 보행 및 균형 향상 훈련
  - 협응력, 근력강화, 신체적인 변형 방지를 위한 운동 및 독립적인 일상생활능력 향상
  - 2011년부터 청소년 프로그램 실시하여 연인원 증가 시킴
- 성인 그룹활동
  - 대기자 해소를 위한 프로그램으로 그룹의 활성화와 자조모임과 연결시켜 대기자 제로화 시킴
  - 변병별 그룹화로 전문화 및 실인원 증가 시킴
- 찾아가는 운동교실
  - 지역사회 자원을 활용한 프로그램으로 양천구내 장애인이 모여서 운동하는 곳에 찾아가 운동 지도 및 교육
  - 장애인 그룹 내 지도자 양성을 통한 자조모임과 연계해 운동의 연속성을 유지 및 활성화
  - 2010년에 지역기관연계 장애인 레저 및 스포츠 프로그램개발

## 연차별 추진계획

(단위 : 명)

| 사업명       | 계      | 2009년 | 2010년 | 2011년 | 2012년 | 2013년 |
|-----------|--------|-------|-------|-------|-------|-------|
| 계         | 16,419 | 2,771 | 2,863 | 3,575 | 3,595 | 3,615 |
| 운동기능진단    | 395    | 79    | 79    | 79    | 79    | 79    |
| 운동발달      | 8,408  | 1,504 | 1,504 | 1,800 | 1,800 | 1,800 |
| 성인그룹활동    | 5,774  | 936   | 950   | 1,296 | 1,296 | 1,296 |
| 찾아가는 운동발달 | 1,842  | 252   | 330   | 400   | 420   | 440   |

## 연차별 투자수요

| 사업명       | 계 | 2009년     | 2010년     | 2011년     | 2012년     | 2013년     |
|-----------|---|-----------|-----------|-----------|-----------|-----------|
| 예산 (백만원)  |   | 1,300,000 | 1,700,000 | 1,700,000 | 1,700,000 | 1,700,000 |
| 운동기능진단    |   | -         | -         | -         | -         | -         |
| 운동발달      |   | 800,000   | 800,000   | 800,000   | 800,000   | 800,000   |
| 성인그룹활동    |   | 500,000   | 500,000   | 500,000   | 500,000   | 500,000   |
| 찾아가는 운동교실 |   | -         | 400,000   | 400,000   | 400,000   | 400,000   |

## 2] **작업활동**

### 현황 (분석)

- 성인 중도 장애인의 증가 추세에 따른 성인프로그램 개발
- 관내 위주의 프로그램에서 지역사회로의 프로그램 전환

### 추진계획(세부내용 자세히 기술)

- 아동작업 활동, 감각통합 활동, 성인작업 활동
  - 체계화된 평가와 상담을 통한 질적인 향상 도모
  - 지역사회프로그램 신설과 보조도구센터 확대로 개별치료 축소
- 성인그룹작업활동
  - 상지운동교실로 확대 운영 위하여 2010년 프로그램 폐지
- 상지운동교실
  - 2009년 안정적 운영되므로 2010년부터 2그룹으로 확대 운영
- 지역사회시설 방문 작업치료
  - 2011년 개설
  - 1개 기관 연계하여 주1회 방문그룹작업치료 프로그램 운영

### 연차별 추진계획

(단위 : 명)

| 사업명           | 계      | 2009년 | 2010년 | 2011년 | 2012년 | 2013년 |
|---------------|--------|-------|-------|-------|-------|-------|
| 계             | 16,108 | 3,152 | 3,173 | 3,261 | 3,261 | 3,261 |
| 아동작업활동        | 5,624  | 1,267 | 1,267 | 1,030 | 1,030 | 1,030 |
| 감각통합활동        | 3,007  | 712   | 633   | 554   | 554   | 554   |
| 성인작업활동        | 1,185  | 237   | 237   | 237   | 237   | 237   |
| 성인그룹작업활동      | 288    | 288   | -     | -     | -     | -     |
| 상지운동교실        | 5,140  | 648   | 1,036 | 1,152 | 1,152 | 1,152 |
| 지역사회시설 방문작업치료 | 864    | -     | -     | 288   | 288   | 288   |

### 연차별 투자수요

| 사업명           | 계         | 2009년     | 2010년     | 2011년     | 2012년     | 2013년     |
|---------------|-----------|-----------|-----------|-----------|-----------|-----------|
| 예산 (만원)       | 9,200,000 | 2,600,000 | 1,600,000 | 1,800,000 | 1,600,000 | 1,600,000 |
| 아동작업활동        | 2,500,000 | 500,000   | 500,000   | 500,000   | 500,000   | 500,000   |
| 감각통합활동        | 2,000,000 | 400,000   | 400,000   | 400,000   | 400,000   | 400,000   |
| 성인작업활동        | 1,000,000 | 200,000   | 200,000   | 200,000   | 200,000   | 200,000   |
| 성인그룹작업활동      | -         | -         | -         | -         | -         | -         |
| 상지운동교실        | 3,100,000 | 1,500,000 | 500,000   | 500,000   | 300,000   | 300,000   |
| 지역사회시설 방문작업치료 | 600,000   | -         | -         | 200,000   | 200,000   | 200,000   |

### 3 수중운동

#### □ 현황

- 지역사회 연계프로그램을 개발하여 이용자에게 프로그램을 제공
- 단기프로그램 개설로 인해, 수중운동 욕구증가로 인한 대기자 증가율을 크게 낮춤
- 중증 장애인을 대상으로 하는 수중 프로그램 시설 부족 및 미비

#### □ 추진계획

- 수중운동
  - 수중운동 대기자 해소를 위하여 지속적으로 단기프로그램 개발 및 확대 진행
  - 운동기능이 향상된 이용자는 지역사회 연계사업으로 전환하는 프로그램 개발
  - 중증 장애인 대상의 개별치료 확대
- 지역사회 체육센터 연계
  - 본관과의 연계성을 확보하기 위해 일반형태의 프로그램 개발
  - 연계프로그램에서 대관형태의 프로그램 전환으로 복지관 프로그램의 확대
  - 2011년 1개의 지역사회 연계기관을 추가하여 2012년 2개의 기관 연계 프로그램을 추진

#### □ 연차별 추진계획

(단위 : 명)

| 사업명         | 계      | 2009년 | 2010년 | 2011년 | 2012년 | 2013년 |
|-------------|--------|-------|-------|-------|-------|-------|
| 계           | 33,863 | 5,999 | 6,471 | 6,471 | 7,263 | 7,659 |
| 수중운동        | 26,339 | 5,207 | 5,283 | 5,283 | 5,283 | 5,283 |
| 지역사회 체육센터연계 | 7,524  | 792   | 1,188 | 1,188 | 1,980 | 2,376 |

#### □ 연차별 투자수요

| 사업명         | 계          | 2009년     | 2010년     | 2011년     | 2012년     | 2013년     |
|-------------|------------|-----------|-----------|-----------|-----------|-----------|
| 계           | 36,800,000 | 5,040,000 | 6,400,000 | 6,400,000 | 9,040,000 | 9,920,000 |
| 수중운동        | 13,920,000 | 2,400,000 | 2,880,000 | 2,880,000 | 2,880,000 | 2,880,000 |
| 지역사회 체육센터연계 | 22,880,000 | 2,640,000 | 3,520,000 | 3,520,000 | 6,160,000 | 7,040,000 |

#### 4 체육활동

##### 현황

- 학령기 아동 대상자들의 수요가 증가하고 있음
- 증가하는 대상자의 수요 대비 프로그램 장소 부족
- 동아리 모임 활성화를 위한 홍보 및 프로그램 개발이 필요

##### 추진계획

- 모자체육
  - 현재 장애별에 관계없이 통합 진행 하고 있음
  - 추후 장애별 분리수업을 통한 프로그램 질적 향상 추구
- 초등체육
  - 지역사회에 맞는 프로그램 개발 및 연계
  - 기능별 수업을 통하여 주니어 올림픽 선수 육성을 도모
- 청소년체육
  - 레저 및 스포츠 활성화 프로그램을 확대
  - 병변별 체험적인 프로그램을 개발
- 성인스트레칭
  - 관내 치료 프로그램 대기자 해소를 위하여 진행
  - 프로그램 진행 시 자가운동법 교육을 추가하여 진행
- 성인스포츠 교실
  - 동아리 모임과의 교류를 통하여 경기 및 게임 진행.
  - 프로그램 종결자의 경우 이용자의 의사에 따라 동아리 편입.
- 탁구교실
  - 탁구 동아리모임과의 교류전 및 시합 참여 기회 부여.
  - 전문적인 교육을 통한 생활체육지도자 자격증 취득.

##### 연차별 추진계획

(단위 : 명)

| 사업명    | 계      | 2009년 | 2010년 | 2011년 | 2012년 | 2013년 |
|--------|--------|-------|-------|-------|-------|-------|
| 계      | 31,471 | 5,745 | 5,745 | 6,421 | 6,708 | 6,852 |
| 모자체육   | 4,434  | 792   | 792   | 950   | 950   | 950   |
| 초등체육   | 8,236  | 1,584 | 1,584 | 1,584 | 1,742 | 1,742 |
| 청소년체육  | 5,224  | 950   | 950   | 1,108 | 1,108 | 1,108 |
| 성인스트레칭 | 4,752  | 864   | 864   | 1,008 | 1,008 | 1,008 |
| 성인스포츠  | 4,032  | 648   | 648   | 864   | 864   | 1,008 |
| 탁구교실   | 4,793  | 907   | 907   | 907   | 1,036 | 1,036 |

##### 연차별 투자수요

| 사업명     | 계           | 2009년      | 2010년      | 2011년      | 2012년      | 2013년      |
|---------|-------------|------------|------------|------------|------------|------------|
| 예산 (만원) | 101,560,000 | 17,510,000 | 17,510,000 | 20,110,000 | 22,390,000 | 24,040,000 |
| 모자체육    | 17,600,000  | 3,520,000  | 3,520,000  | 3,520,000  | 3,520,000  | 3,520,000  |
| 초등체육    | 13,030,000  | 1,350,000  | 1,350,000  | 2,350,000  | 3,780,000  | 4,200,000  |
| 청소년체육   | 17,600,000  | 3,520,000  | 3,520,000  | 3,520,000  | 3,520,000  | 3,520,000  |
| 성인스트레칭  | 17,600,000  | 3,520,000  | 3,520,000  | 3,520,000  | 3,520,000  | 3,520,000  |
| 성인스포츠   | 7,730,000   | -          | -          | 1,600,000  | 2,450,000  | 3,680,000  |
| 탁구교실    | 28,000,000  | 5,600,000  | 5,600,000  | 5,600,000  | 5,600,000  | 5,600,000  |

## 5 체력단련실

### 현황

- 이용자 인원의 증가로 장소가 협소
- 중증과 경증 이용자의 통합이용으로 기구 사용이 불편
- 잦은 기구 고장과 척수손상 이용자의 기구 부족

### 추진계획

- 체력단련
  - 병변별, 기능별 운동방법 개발 및 기구 사용 교육 및 숙지
  - 중증(1급, 2급)과 경증(3급이하) 구분하여 운동기구 사용
- 운동지도
  - 개인별 기능을 파악하여 맞춤형 기구이용 및 운동방법 교육
- 나들이
  - 이용자의 정서적인 안정을 위한 야외보행 프로그램
  - 2011년 1박2일 나들이 프로그램 개발
- 장기대회 및 알까기 대회
  - 양천구 장애인을 위한 건전한 레저 문화 정착
  - 2012년 이후 서울시 대회 및 전국 대회로 확대

### 연차별 추진계획

(단위 : 명)

| 사업명  | 계       | 2009년  | 2010년  | 2011년  | 2012년  | 2013년  |
|------|---------|--------|--------|--------|--------|--------|
| 계    | 115,095 | 19,657 | 20,540 | 21,556 | 25,646 | 27,696 |
| 체력단련 | 112,125 | 19,125 | 20,000 | 21,000 | 25,000 | 27,000 |
| 운동지도 | 1,580   | 316    | 316    | 316    | 316    | 316    |
| 나들이  | 808     | 144    | 144    | 160    | 180    | 180    |
| 장기대회 | 582     | 72     | 80     | 80     | 150    | 200    |

### 연차별 투자수요

| 사업명     | 계          | 2009년      | 2010년      | 2011년      | 2012년      | 2013년      |
|---------|------------|------------|------------|------------|------------|------------|
| 예산 (만원) | 58,500,000 | 10,300,000 | 11,000,000 | 11,400,000 | 12,400,000 | 13,400,000 |
| 체력단련    | 22,000,000 | 4,400,000  | 4,400,000  | 4,400,000  | 4,400,000  | 4,400,000  |
| 운동지도    | 5,000,000  | 1,000,000  | 1,000,000  | 1,000,000  | 1,000,000  | 1,000,000  |
| 나들이     | 9,200,000  | 1,600,000  | 1,600,000  | 2,000,000  | 2,000,000  | 2,000,000  |
| 장기대회    | 22,300,000 | 3,300,000  | 4,000,000  | 4,000,000  | 5,000,000  | 6,000,000  |

## 6 보조도구센터

### 현황

- 보조공학 서비스의 욕구향상에 따른 프로그램 확대
- 보조도구제작 품목 연구/개발
- 대여 욕구 많은 보조도구 물품 부족

### 추진계획

- 보조도구 상담 및 훈련
  - 사후관리를 통한 질적인 향상 도모
- 보조도구 제작
  - 손보조기 이외의 제작 가능한 보조도구 5종 연구/개발
- 보조도구 대여
  - 2013년까지 20여종의 보조도구 보강

### 연차별 추진계획

(단위 : 명)

| 사 업 명        | 계   | 2009년 | 2010년 | 2011년 | 2012년 | 2013년 |
|--------------|-----|-------|-------|-------|-------|-------|
| 계            | 950 | 160   | 180   | 190   | 210   | 210   |
| 보조도구 상담 및 훈련 | 410 | 70    | 80    | 80    | 90    | 90    |
| 보조도구 제작      | 130 | 20    | 20    | 30    | 30    | 30    |
| 보조도구 대여      | 410 | 70    | 80    | 80    | 90    | 9     |

### 연차별 투자수요

| 사 업 명        | 계          | 2009년     | 2010년     | 2011년     | 2012년     | 2013년     |
|--------------|------------|-----------|-----------|-----------|-----------|-----------|
| 예 산 (만원)     | 13,400,000 | 2,000,000 | 2,300,000 | 2,700,000 | 3,200,000 | 3,200,000 |
| 보조도구 상담 및 훈련 | -          | -         | -         | -         | -         | -         |
| 보조도구 제작      | 5,200,000  | 800,000   | 800,000   | 1,200,000 | 1,200,000 | 1,200,000 |
| 보조도구 대여      | 8,200,000  | 1,200,000 | 1,500,000 | 1,500,000 | 2,000,000 | 2,000,000 |

## 7 성인스포츠 동아리

### 현황

- 09년 신규 사업으로서 현재 탁구, 게이트볼, 등산동아리 운영
- 각 동아리를 중심으로 활발하게 활동
- 성인체육 프로그램 종결자들을 대상으로 동호회 가입 연결 시스템 구축

### 추진계획

- 탁구동아리
  - 탁구 동아리 활동을 통하여 각종 외부 대회 참가
  - 동호회원들에게 교육을 통한 탁구 지도자 육성
  - 동호회원들이 활동 할 수 있는 공간이 부족
- 게이트 볼 동아리
  - 각종 대회 참가 및 양천구내 대회 유치를 추진
  - 동아리 회원 가입 확대를 통한 소규모 자조모임 확대
- 등산 동아리
  - 지양산을 거점으로 양천구 장애인 산악회 설립
  - 원거리 등반코스를 체험하는 방안을 추진

### 연차별 추진계획

(단위 : 명)

| 사업명     | 계      | 2009년 | 2010년 | 2011년 | 2012년 | 2013년 |
|---------|--------|-------|-------|-------|-------|-------|
| 계       | 11,020 | 1,116 | 1,674 | 2,232 | 2,790 | 3,208 |
| 탁구동아리   | 3,890  | 396   | 594   | 792   | 990   | 1,118 |
| 게이트볼동아리 | 3,890  | 396   | 594   | 792   | 990   | 1,118 |
| 등산동아리   | 3,240  | 324   | 486   | 648   | 810   | 972   |

### 연차별 투자수요

| 사업명     | 계          | 2009년     | 2010년     | 2011년     | 2012년     | 2013년     |
|---------|------------|-----------|-----------|-----------|-----------|-----------|
| 예산 (만원) | 11,800,000 | 2,000,000 | 2,200,000 | 2,500,000 | 2,500,000 | 2,600,000 |
| 탁구동아리   | 3,700,000  | 600,000   | 600,000   | 800,000   | 800,000   | 900,000   |
| 게이트볼동아리 | 4,400,000  | 800,000   | 900,000   | 900,000   | 900,000   | 900,000   |
| 등산동아리   | 3,700,000  | 600,000   | 700,000   | 800,000   | 800,000   | 800,000   |

## 4. 직업지원사업 분야

### □ 추진전략

- 장애인의 역량을 강화하기 위해 단기성 공과훈련과 취업특강실시
- 평가 및 상담을 상시로 열어 직업정보제공
- 직업재활관련기관과의 네트워크로 직업재활 활성화
- 성인 지적 및 자폐성장장애인의 직업적응역량강화를 통한 취업전환
- 개별능력에 맞는 컴퓨터교육으로 지식정보화사회에 적응지원

### □ 추진목표

| 구 분 | 2009년도 | 2010년도 | 2011년도 | 2012년도 | 2013년도 |
|-----|--------|--------|--------|--------|--------|
| 인 원 | 16,383 | 19,238 | 20,274 | 23,215 | 25,745 |
| 사업비 | 33,532 | 46,600 | 56,300 | 68,300 | 69,600 |

### □ 주요사업

- **직업진단 및 평가** - 접수상담, 사회진단, 직업평가, 지원계획회의
- **직업적응훈련**  
 작업훈련, 평가, 부모교육, 상담, 지원과정회의  
 교육활동(직업기초교육-성교육, 자기옹호기술훈련, 개인사회생활적응훈련, 직업실  
 무교육-직업체험, 직업준비수행적응훈련, 훈련생 ▪ 취업자간담회, 특별  
 활동-원예활동, 에어로빅, 요가, 체력강화, 문화활동)  
 지역사회참여활동(캠프, 문화행사, 거리갈끔이)
- **직업공과훈련** - 텔레마케터 및 토피어리 디자이너 과정
- **직업탐색훈련** - 옹호기술훈련 및 직업전환교육
- **취업**  
 지원고용, 취업자모임, 일반고용, 사업체지원, 장애인고용인식캠페인, 취업특강
- **컴퓨터교육**  
 기초반 인터넷활용반, 한글문서작성반, 엑셀반, 취미반, 직업훈련반, 개별지도(튜  
 터링), 방문교육, 견학, 정보화대제전
- **홈페이지운영**

# 1 직업진단 및 평가

## 현황

- 양천구내 성인기 지적 및 자폐성 장애인은 총 493명
- 4년간 복지관 직업평가 서비스 제공자는 총 150명으로 30.4%.
- 등록장애인 대비 연 단위 7.5%의 서비스 제공률로 저조.

## 추진계획

- 관내평가 확대
  - 연차별 관내평가 인원 확대
- 지역사회내 특수학급 및 학교 연계평가
  - 지역사회내 특수학급, 학교 연계를 통한 직업평가 지원
  - 방학기간을 이용한 단체 평가 지원.
  - 평가결과를 바탕으로 졸업 전 취업서비스 지원으로 연계

## 연차별 추진계획

(단위 : 명)

| 사업명       | 계   | 2009년 | 2010년 | 2011년 | 2012년 | 2013년 |
|-----------|-----|-------|-------|-------|-------|-------|
| 계         | 296 | 40    | 58    | 58    | 70    | 70    |
| 관내평가 확대   | 260 | 40    | 50    | 50    | 60    | 60    |
| 기관방문평가 실시 | 36  |       | 8     | 8     | 10    | 10    |

## 연차별 투자수요

(단위 : 천원)

| 사업명       | 계     | 2009년 | 2010년 | 2011년 | 2012년 | 2013년 |
|-----------|-------|-------|-------|-------|-------|-------|
| 직업진단 및 평가 | 1,000 |       |       | 500   |       | 500   |

## 2 직업적응훈련

### □ 현 황

- 2009년 현재, 성인 지적장애 및 자폐성 장애 대상으로 총 21개 세부프로그램 연중 운영 (목표 연인원 7,575명)
- 본 복지관 개관(2004년 10월)이후 현재까지 성인 지적 장애 및 자폐성 장애 대상 직업적응훈련 과정은 지속 운영 중으로, 양천구 내 지적 장애인 및 자폐성 장애인을 위한 대표적 직업적응훈련 기관으로서의 입지 구축 및 인지도 향상에는 기여한 것으로 자체 평가
- 양천구 내 장애인 총16,517명 중, 장애 유형별 현황 분석 결과 지체(8,850명), 뇌병변(1,763명), 시각(1,635명), 청각(1,740명), 지적(865명), 자폐성(108명)의 순으로 관내 중장년 지체 및 뇌병변 장애 대상 프로그램 개설 수를 고려할 때에 시각 및 청각 장애 대상 지원은 매우 저조
- 기존 지적 장애 및 자폐성 장애 대상 직업적응훈련 과정 운영 외, 시각 및 청각 장애 대상 단기 훈련 과정 및 취업 지원 프로그램 운영의 필요성 대두
- 지역 내 수요 및 욕구에 기반한 다양한 장애 유형을 포괄하는 대표적 직업 훈련서비스 기관으로서의 전환 요망

### □ 추진계획

- 기존 교육 과정의 안착화 및 내실화 (2009년 상반기)
  - 직업적응훈련 교육 과정의 효과성 분석 및 객관적 검증을 위한 다각적 의견 수렴 절차(서비스 욕구 조사 및 만족도 조사) 진행
  - 의견 수렴 결과를 토대로 교육 과정의 전문화, 내실화 도모
- 동종 장애 대상 신규 직종 훈련 1개 과정 신설 추진 및 운영 (2009년 하반기 ~ 2010년)
  - 지역 내 취업 현황을 고려한 신규 직종 훈련 과정(대인서비스 직종) 추가 신설을 위한 기초 자료 수집 및 현황 분석(2009년 하반기)
  - 외부 지원금 유치 및 기능 보강을 통한 신규 직종 훈련 과정 도입 및 운영(2010년)
  - 지역 내 유관기관과의 네트워크 강화(복지관 MOU 체결 기관의 적극적 활용)를 통한 고용 촉진 활성화 방안실행(2010년)

- 타 장애 대상(시각 및 청각 장애) 신규 직업적응훈련 과정 신설 및 운영 (2011년 ~2013년)
  - 지역 내 수요 및 욕구 조사에 기반한 단기 과정 1개반 시범 운영 (2011년)
  - 시범 운영 결과를 토대로 신규 직업적응훈련 과정 2개반 신설 운영 (2012년)
  - 기관 및 산학협력 체계 구축을 통한 훈련 이후 취업으로의 일 원화 시스템 (가칭 통합취업지원서비스센터)추진 및 운영 (2013년)

연차별 추진계획

(단위 : 명)

| 사 업 명  | 계                 | 2009년  | 2010년  | 2011년  | 2012년  | 2013년   |
|--------|-------------------|--|--|--|--|---|
| 직업적응훈련 | 연인원 기준<br>55,075명 | 직업적응훈련<br>교육 과정의<br>내실화 및<br>안착화<br><br>7,575(명) | 동종 장애<br>대상 신규<br>직종 훈련<br>과정 도입 및<br>운영<br>9,500(명) | 타 장애 대상<br>신규 훈련<br>과정 도입<br><br>1개반<br>시범 운영<br>10,000(명) | 타 장애 대상<br>신규 과정<br>개설 및<br>운영<br>2개반<br>운영<br>13,000(명) | 기관 및<br>산학협력<br>체계 구축을<br>통한<br>통합취업지<br>원서비스<br>센터 추진<br>15,000(명) |

연차별 투자수요

(단위 : 천원)

| 사 업 명  | 계       | 2009년  | 2010년  | 2011년  | 2012년  | 2013년  |
|--------|---------|--------|--------|--------|--------|--------|
| 직업적응훈련 | 131,816 | 11,816 | 20,000 | 25,000 | 35,000 | 40,000 |

### 3 직업탐색 프로그램

#### □ 현 황

- 양천구 등록 장애인 16,517명 중 지체(8,850명), 뇌병변(1,763명), 시각(1,635명), 청각(1,740명), 지적(865명), 자폐성(108명)의 순이며, 지적·자폐성 장애인은 양천구 등록 장애인 중 5.8%수준.
- 지적·자폐성 장애인 973명 중 본 프로그램에 참여가 가능한 대상은 지적장애(3급, 341명), 자폐성 장애(3급, 24명)로 37.51%를 대상으로 봄.
- 양천구내 복지관에서는 현재 직업전훈련 프로그램을 진행하지 않고 있으나 양천구내 고등학교 특수학급이 운영되는 등 고등학교 3학년을 대상으로 하는 프로그램의 신설 필요.
- 고등학교 졸업 후 취업시도를 하였다가 취업유지실패의 경험이 있는 지적 및 자폐성 장애인에게 재취업교육 프로그램 필요.
- 고등학교 3학년 장애인과 취업 실패의 경험이 있는 지적 및 자폐성 장애인에게는 직업전환교육을 통하여 취업으로 연계가 가능 하도록 지원 필요.

#### □ 추진계획

- 직업탐색 프로그램의 내실화 향상(2009년)
  - 복지관 청소년 프로그램에 없던 직업탐색 프로그램을 진행하여 생애주기별 서비스 제공에 대한 내실화 향상
- 직업탐색 프로그램의 확대 운영(2010년)
  - 기존 직업탐색 프로그램의 과정을 주 2회/1과정 → 주 2회/2과정으로 확대 신설 운영
  - 성인 지적 및 자폐성 장애인이 아닌 청소년을 대상으로 한 직업탐색 프로그램을 통하여 취업연계가 가능하여 직업적응훈련으로의 대기자 전환율이 낮아짐
- 재취업을 위한 직업탐색 프로그램 신설(2011년)
  - 기존에 운영되지 않았던 재취업 직업탐색 프로그램을 신설 운영하여 지적 및 자폐성 장애인의 재취업률 향상
  - 재취업이 가능하도록 지역사회 내 소상공인, 사업체와의 MOU체결(맞

출형 직업공과훈련과 연계 가능)

○ 직업탐색 프로그램과 직업공과훈련의 연계 운영(2012년)

- 사회적 변화에 알맞은 직업탐색 프로그램의 교육 과정 수립 및 직업공과훈련과 연계하여 직업탐색 프로그램 후 직업공과훈련과정으로 연계를 희망하는 경우 연계 교육 실시
- 실질적인 직업능력배양을 위한 실무중심의 교육 실시

○ 직업탐색 프로그램 및 재취업 직업탐색 프로그램의 안정화(2013년)

- 교육과정의 안정화를 위한 관련 분야 전문가의 자문을 통한 전문적 교육과정 확립

연차별 추진계획

(단위 : 명)

| 사 업 명  | 계                 | 2009년                      | 2010년                     | 2011년                         | 2012년                          | 2013년                                   |
|--------|-------------------|----------------------------|---------------------------|-------------------------------|--------------------------------|---|
| 계      |                   | 460                        | 920                       | 1,150                         | 1,150                          | 1,380                                   |
| 직업탐색훈련 | 5,060<br>(연인원 기준) | 직업탐색 프로그램의 내실화 향상<br>1개 과정 | 직업탐색 프로그램의 확대 운영<br>2개 과정 | 재취업을 위한 직업탐색 프로그램 신설<br>3개 과정 | 직업탐색 프로그램과 직업공과훈련의 연계<br>3개 과정 | 직업탐색 프로그램 및 재취업 직업탐색 프로그램의 안정화<br>3개 과정 |

연차별 투자수요

(단위 : 천원)

| 사 업 명     | 계      | 2009년 | 2010년 | 2011년 | 2012년 | 2013년 |
|-----------|--------|-------|-------|-------|-------|-------|
| 직업탐색 프로그램 | 18,476 | 3,076 | 3,100 | 3,600 | 4,100 | 4,600 |

## 4 직업공과훈련

### □ 현황

- 양천구내 등록 장애인 수는 16,517명 중 만20세 이상의 성인장애인은 총 15,889명으로 96%
- 장애유형별로는 지체(34%), 시각(6%), 뇌병변(4%), 청각(4%), 지적장애(3%), 정신장애(2.8%), 신장장애(1.8%), 언어장애(0.3%), 심장장애(0.1%), 자폐성장애(0.07%)로 내부장애 50.2%에 대한 직업공과훈련 필요
- 취업지원은 구직자의 경력을 가지고 취업알선을 하고 있기 때문에 취업알선의 폭이 좁은 편이어서 장애인의 직업역량강화를 위한 프로그램 필요.
- 여성장애인의 취업률은 남성장애인 대비 43%수준으로 낮아 여성장애인의 역량강화를 통한 취업연계 프로그램 필요.

### □ 추진계획

- 직업공과훈련의 정착화(2009년)
  - 현재 진행 중, 준비 중인 직업공과훈련의 정착을 위한 공과훈련 내용의 보완
- 직업공과훈련 심화과정 운영 및 신규 과정 운영(2010년)
  - 기존의 직업공과훈련의 심화과정을 운영하여 공과훈련 교육의 질 향상
  - 기존의 직업공과훈련 과정의 대상 장애유형 이외의 타 장애 유형과 관련한 직업공과훈련 과정 신설 운영
- 관련 사업체와 맞춤형 직업공과훈련 운영(2011년)
  - 맞춤형 직업공과훈련 후 취업으로의 연계가 가능한 사업체와 연계하여 직업공과훈련 운영(사업체의 인적, 물적 자원 지원

연계)

○ 직업공과훈련의 직업대학형태 운영(2012년)

- 트렌드 변화에 알맞은 직업공과훈련 과정을 운영하며, 직업적 역량강화를 위한 기술 교육 이외의 직업관련 교양교육 등을 대학형태의 과정으로 운영

○ 직업대학의 정착화 및 내실화(2013년)

- 교육과정의 내실화를 위한 관련 분야 전문가의 자문을 통한 전문적 교육과정 확립
- 기존 직업대학을 이용한 경험이 있는 장애인을 대상으로 설문 조사 후 의견 수렴을 통한 직업대학의 내실화 기반 마련

연차별 추진계획

(단위 : 명)

| 사 업 명  | 계                    | 2009년                    | 2010년   | 2011년                                      | 2012년                                | 2013년                          |
|--------|----------------------|--------------------------|---|--|--------------------------------------|--------------------------------|
| 계      |                      | 423                      | 916   | 916  | 1,030                                | 1,030                          |
| 직업공과훈련 | 4,664<br>(연인원<br>기준) | 직업공과훈련<br>의 정착화<br>2개 과정 | 직업공과훈련<br>의 심화과정<br>운영 및 신규<br>과정 운영<br>3개 과정 | 관련<br>사업체와<br>맞춤형<br>직업공과훈련<br>운영<br>3개 과정 | 직업공과훈<br>련의<br>직업대학형<br>태운영<br>4개 과정 | 직업대학의<br>정착화 및<br>내실화<br>4개 과정 |

연차별 투자수요

(단위 : 천원)

| 사 업 명  | 계      | 2009년 | 2010년 | 2011년 | 2012년 | 2013년 |
|--------|--------|-------|-------|-------|-------|-------|
| 직업공과훈련 | 40,900 | 7,300 | 7,600 | 7,900 | 8,900 | 9,200 |

## 5 지원고용

### 현황

- 지난 4년간 복지관 지원고용 서비스를 통해 취업으로 연계된 지적·자폐성 장애인은 실인원 48명, 연인원 57명.
- 취업인원은 매년 증가되었으며, 2005년 기준 2007년에는 800%, 2008년에도 1.450%로 급성장.
- 이는 장애인 취업에 대한 사회적 관심제고와 담당자의 노력에 의한 것으로 분석.

### 추진계획

- 지원고용 취업 실적 확대
  - 지원고용을 통한 중증장애인의 사업체 취업으로 연계 확대 초점
- 이동작업대 용역 서비스
  - 지적·자폐성·타장애 유형의 5인 이상이 그룹을 형성하여, 사업체 파견 근로를 통한 수익사업

### 연차별 추진계획

(단위 : 명)

| 사 업 명        | 계     | 2009년 | 2010년 | 2011년 | 2012년 | 2013년 |
|--------------|-------|-------|-------|-------|-------|-------|
| 계            | 2,918 | 674   | 674   | 680   | 695   | 695   |
| 이동작업대 용역 서비스 | 30    |       |       |       | 15    | 15    |
| 지원고용실적확대     | 2,888 | 674   | 674   | 680   | 680   | 680   |

### 연차별 투자수요

(단위 : 천원)

| 사 업 명        | 계     | 2009년 | 2010년 | 2011년 | 2012년 | 2013  |
|--------------|-------|-------|-------|-------|-------|-------|
| 계            | 4,700 | 400   | 400   | 1,300 | 1,300 | 1,300 |
| 이동작업대 용역 서비스 | 3,000 |       |       | 1,000 | 1,000 | 1,000 |
| 지원고용         | 1,700 | 400   | 400   | 300   | 300   | 300   |

## 6 일반고용

### □ 현황

- 양천구내 장애유형의 확대 및 후천성 장애발생 증가로 장애인 인구 급증
  - 장애인 등록수 16,517명 중 만20세 이상의 성인장애인은 총 15,889명으로 96% 차지.
  - ※ 장애유형 : 5종 ➡ 00년 10종 ➡ 03년 15종
- 장애유형별로는 지체장애 · 시각장애 · 뇌병변장애 · 청각장애 · 지적장애 · 정신장애 · 신장장애 · 언어장애 · 심장장애 · 자폐성장애. 기타순.
  - 지체장애 34%, 시각장애 6.0%, 뇌병변장애 4%, 청각장애 4%, 지적장애 3%, 정신장애 2.8%, 신장장애 1.8%, 언어장애 0.3%, 심장장애 0.1%, 자폐성장애 0.07%.
- 고령장애인의 취업연계의 어려움
  - 연령별로는 노년기 장애인이 42.7%로 가장 높는데 반해, 취업으로의 연계는 나이상의 제한으로 열악.
  - 60세 이상 42.7%, 50~59세 23.2%, 40~49세 19%, 30~39세 10%, 20~29세 5.0%
- 참여대상추정 : 1,660명(저소득층 10.8%, 장애인고용률 63.7%, 중증장애인 비율 413% 적용)
- 구직욕구장애인 대비 취업현황은 23%로 저조
  - 복지관의 4년간 취업현황은 양천구 성인 등록장애인 대비 0.6%. 복지관 구직욕구장애인 대비 23%.
- 장애인 취업 후 고용 유지률은 48.3%로 과반수 이상이 고용유지 실패

- 양천구내 표준집단 200개 사업체 중 장애인 미고용 업체는 73.4%이며, 장애인이 할 수 있는 일이 아니라는 응답이 44.7%, 정보부족이 26.2%로 장애인고용에 대한 비개방적 인식.

## □ 추진계획

- 사업체 개발 및 관리 확대
  - 장애인채용박람회 개최
    - : 양천구청, 장애인고용촉진공단과의 연계를 통한 장애인채용박람회 실시
  - 사업체결연지원협약
    - : 장애인고용사업체 내부 직원과의 1:1 결연후원관계 맺기
  - 사업체만족도조사
    - : 장애인고용사업체 연1회 만족도 조사를 통한 지원방향 모색.
  
- 장애인고용인식개선 사업의 확대
  - 양천구내 거리캠페인 지속
    - : 장애인고용 홍보물품 배포
  - 유관기관별 네트워크를 통한 인식개선사업
    - : 양천구, 강서구, 영등포구, 구로구의 장애인복지관과 연계한 고용인식개선 사업기획
  - MOU 체결 사업체 직원 대상의 고용인식교육 실시
    - : 본 복지관과 MOU를 체결한 기업 대상의 장애인고용인식교육 지원.

□ 연차별 추진계획

(단위 : 명)

| 사 업 명                           | 계      | 2009년  | 2010년  | 2011년   | 2012년   | 2013년   |
|---------------------------------|--------|--------|--------|---------|---------|---------|
| 취업                              | 842    | 320    | 320    | 320     | 320     | 320     |
| 특강                              | 1,000  | 200    |        | 200     |         | 200     |
| 장애인채용박람회 개최                     | 2,400  |        | 500    | 600     | 600     | 700     |
| 사업체결연지원협약                       | 30곳    |        | 5곳     | 5곳      | 10곳     | 10곳     |
| 사업체만족도조사                        | 110곳   |        | 20곳    | 20곳     | 30곳     | 40곳     |
| 양천구내 거리캠페인 지속                   | 44,000 | 8,000명 | 8,000명 | 8,000명  | 10,000명 | 10,000명 |
| 유관기관별 네트워크를 통한<br>인식개선사업        | 50,000 |        |        | 50,000명 |         |         |
| MOU 체결 사업체 직원 대<br>상의 고용인식교육 실시 | 10곳    |        |        |         | 5개업체    | 5개업체    |

□ 연차별 투자수요

(단위 : 천원)

| 사 업 명                            | 계      | 2009년 | 2010년 | 2011년 | 2012년 | 2013년 |
|----------------------------------|--------|-------|-------|-------|-------|-------|
| 계                                | 22,800 | 3,800 | 5,500 | 8,000 | 6,000 | 6,000 |
| 사업체방문 및 특강비                      | 7,300  | 2,300 | 2,500 | 2,500 | 2,500 | 2,500 |
| 장애인채용박람회 개최                      | 2,000  |       | 500   | 500   | 500   | 500   |
| 사업체만족도조사                         | 4,000  |       | 1,000 | 1,000 | 1,000 | 1,000 |
| 양천구내 거리캠페인 지속                    | 6,000  | 1,500 | 1,500 | 1,500 | 1,500 | 1,500 |
| 유관기관별 네트워크를 통한<br>인식개선사업확대       | 2,000  |       |       | 2,000 |       |       |
| MOU 체결 사업체 직원 대<br>상의 고용인식캠페인 실시 | 1,500  |       |       | 500   | 500   | 500   |

## 7 컴퓨터교육

### 현황

- 양천구 등록 장애인 수 13,221명,
- 컴퓨터교육 이용 연인원 현황 : 2005년 2,370명, 2006년 3,073명, 2007년 3,302명, 2008년 6,324명, 2009년 3월말 기준 1,405명 2005년~현재 합계연인원 16,474명
- 수요예측분석 : 양천구등록 장애인 13,221명 중 지적 장애를 동반하지 않은 성인 장애인은 12,945명이며, 이중 컴퓨터 사용에 익숙한 삼십대 이하 젊은 층과 새로운 학습에 어려움이 있는 70~80 대 고령층을 제외한 주 타겟은 8,692명이다.

### 추진계획(세부내용 자세히 기술) (ex), 기간, 물량, 소요재원)

- 이용자 각자의 능력과 흥미에 맞는 다양한 세부 프로그램 연중 실시
- 지식정보화사회에 장애인들이 잘 적응할 수 있도록 인터넷교육 과 직업생활에 관련된 문서 작성, 엑셀 교육등 실시
- 컴퓨터 기초교육, 흥미있는 취미교실등을 통하여 장애인들의 삶의 질 향상
- 2011년 방문교육 내실화를 위한 방문강사양성 교육 실시
- 2010년 ~2011년 보조공학적 접근을 통한 중증장애인을 위한 프로그램 개발 및 실시
- 2013년 방문교육의 전문화, 보조공학적 접근 시도
- 2012년~2013년 인터넷 러닝 프로그램 개발 및 실시
- 정보화대제전 지속 실시

### 연차별 추진계획

(단위 : 명)

| 사업명      | 계      | 2009년 | 2010년 | 2011년 | 2012년 | 2013년 |
|----------|--------|-------|-------|-------|-------|-------|
| 컴퓨터교육 목표 | 30,585 | 6,342 | 6,350 | 6,350 | 6,350 | 6,350 |

### 연차별 투자수요

(단위 : 천원)

| 사업명   | 계      | 2009년 | 2010년 | 2011년 | 2012년 | 2013년 |
|-------|--------|-------|-------|-------|-------|-------|
| 컴퓨터교육 | 10,860 | 4,480 | 5,000 | 5,000 | 5,000 | 5,000 |

## 8 홈페이지운영

### 현황

- 양천구 등록 장애인 수 13,221명, 장애관련기관, 및 인터넷 접근이 가능한 장애인과 일반인을 대상으로 복지관 사업 홍보 및 장애인복지관련 이슈와 정보 등을 제공키 위해 홈페이지 운영

### 추진계획

- 복지관 이용자들의 원활한 정보교류의 통로를 제공함.
- 복지관련 정보제공을 위한 다양한 컨텐츠 개발
- 2009 장애인들의 웹접근성 향상을 위한 개선 방향 조사
- 2010년~2011년 장애인들의 웹접근성 향상을 위한 홈페이지 개편
- 2012년 홈페이지 음성지원 시스템 구축
- 2013년 홈페이지 블로그 운영

### 연차별 투자수요

| 사업명    | 계      | 2009년 | 2010년 | 2011년 | 2012년 | 2013년 |
|--------|--------|-------|-------|-------|-------|-------|
| 홈페이지운영 | 23,660 | 2,660 | 5,000 | 5,000 | 8,000 | 3,000 |

## ◎ 외부기금사업

### 1. 장애인복지 일자리사업

#### 내 용

양천구등록장애인들의 일자리창출사업으로 3월부터 9월까지 총 7개월간 35명이 D&D Care, 환경도우미, 동료상담, 학업지원도우미등의 역할을 수행

#### 응모기관

보건복지가족부 / 양천구청

#### 유치자금

52,990,000원

### 2. 여성장애인의 직업적 역량강화를 위한 직업능력개발교육

#### 내 용

- 토피어리 전문샵 창업 및 전문강사로 활동할 수 있는 능력신장을 위한 토피어리 디자이너 자격과정 직업능력개발교육실시
- 직업특강 및 직업교육을 통해 직업역량강화
- 여성장애인특화사업으로 총 14명, 4월부터 교육

#### 응모기관

여성부/서울특별시

#### 유치자금

16,602,000원

## 5. 지역복지사업 분야

### □ 추진전략

- 양천구 복지공동체 만들기 확대 및 장애인식개선 운동 확대
- 복지사업 파트너로의 지역자원개발
- 일반인 및 비장애인을 대상으로 장애에 대한 올바른 정보제공
- 장애인 이해를 통한 자원봉사자, 후원자 개발
- 민관 파트너십을 통하여 복지사업의 시너지 효과 창출

### □ 추진목표

| 구 분     | 2009년도 | 2010년도 | 2011년도 | 2012년도 | 2013년도 |
|---------|--------|--------|--------|--------|--------|
| 인 원(명)  | 36,445 | 40,089 | 44,098 | 48,510 | 53,350 |
| 사업비(천원) | 41,700 | 45,870 | 50,457 | 55,500 | 61,050 |

### □ 주요사업

- **자원봉사** : 자원봉사개발, 활동, 교육, 간담회, 연수 등
- **후원사업** : 후원금품 지원, 후원회 지원
- **장애인식개선사업** : 장애인식개선거리캠페인, 학교방문장애이해 교육, 장애바로알기교육, 찾아가는 장애이해교육 등
- **복지공동체사업** : 복지양천만들기 업무협약식, 할인업체개발, 양천소원저금통 보급사업, 지역복지위크숍
- **지역행사** : 봄날의 콘서트, 장애인의 날 행사, UCC 및 표어공모전, 11월의 크리스마스, 사랑의 밥차 등

# 1 자원봉사

## □ 현황 (분석)

- 2008년 한해동안 8,936명(연인원) 자원봉사활동
  - 실인원2,232명/ 34,092시간 자원봉사활동
  
- 월 1회 자원봉사 기본교육 실시
  - 최초 복지관활동 자원봉사자들을 대상으로 기본교육 진행
  
- 자원봉사 전문 및 소양교육
  - 자원봉사자의 전문성 함양을 위해 ‘친절서비스’ 전문교육 실시
  - 스타벅스커피코리아 목동하이페리온점 연계하여 ‘바리스타 체험하기’ 라는 주제로 소양교육 실시
  - ‘강한 치아관리’ 라는 주제로 소양교육 실시
  
- 자원봉사 연수
  - 자원봉사자의 소속감 강화 및 친목을 도모하기 위한 행사진행
  
- 자원봉사자의 밤
  - 2008. 12. 12. 140명 참석
  - 황수관 박사의 “신바람나면 살맛납니다” 초청강의 진행
  
- 자원봉사 주요 활동단체를 대상으로 간담회 실시
  - 복지관 주요활동 자원봉사팀 대상 간담회 실시
  
- 팀별 자원봉사자 담당 직원대상 간담회 실시
  - 월1회 팀별 담당자 간담회 실시
  - 자원봉사활동에 관련한 팀별 실적공지 및 의견청취

## □ 추진계획

### ○ 자원봉사 모집홍보 다변화

- 많은 사람이 접할 수 있는 매체나 장소에서 자원봉사 모집홍보
- 양천복지뉴스 개제
- 수도권내 사회복지학과 소재 대학교와 지속적인 연계도모
- 양천구자원봉사센터 홈페이지 모집게시

### ○ 다양한 자원봉사자 발굴

- 지역내 주요기관 연계(양천구청, 한전, 양천세무서 등)를 통한 임직원 참여 도모
- 양천구내 다양한 단체와 연계(종교기관, 사회단체 등)를 통해 자원봉사자 개발

### ○ 자원봉사자 전문성 확보를 위한 교육 프로그램 강화

- 자원봉사자 활동의 질적향상을 위하여 교육실시
- 자원봉사 전문기관(서울시자원봉사센터, 볼런티어21)과 업무제휴를 통한 교육 커리큘럼 개발
- 자원봉사자 기본교육 교재개발
- 청소년 대상 찾아가는 자원봉사 이해교육 실시
- 일반 기업 및 단체 대상 방문출장 교육실시

### ○ 자원봉사자 노고치하

- 지속적인 자원봉사활동을 위한 노고치하 실시
- 자원봉사 주요단체 대상 간담회 실시
- 자원봉사자의 욕구를 반영한 연수 프로그램 기획
- 자원봉사자 대상 문화프로그램(봉사자를 위한 음악회 등) 진행

연차별 추진계획

(단위 : 명)

| 사 업 명       | 계      | 2009년  | 2010년  | 2011년  | 2012년  | 2013년  |
|-------------|--------|--------|--------|--------|--------|--------|
| 계           | 3,785  | 677    | 717    | 757    | 797    | 837    |
| 자원봉사개발 및 활동 | 75,200 | 12,200 | 14,000 | 15,500 | 16,500 | 17,000 |
| 자원봉사자교육     | 2,100  | 380    | 400    | 420    | 440    | 460    |
| 자원봉사자 연수    | 550    | 90     | 100    | 110    | 120    | 130    |
| 자원봉사자의 밤    | 1,100  | 200    | 210    | 220    | 230    | 240    |

연차별 투자수요

(단위 : 천원)

| 사 업 명    | 계      | 2009년 | 2010년 | 2011년 | 2012년  | 2013년  |
|----------|--------|-------|-------|-------|--------|--------|
| 계        | 49,760 | 9,460 | 9,700 | 9,950 | 10,200 | 10,450 |
| 자원봉사자교육  | 6,760  | 1,260 | 1,300 | 1,350 | 1,400  | 1,450  |
| 자원봉사자 연수 | 13,000 | 2,400 | 2,500 | 2,600 | 2,700  | 2,800  |
| 자원봉사자의 밤 | 30,000 | 5,800 | 5,900 | 6,000 | 6,100  | 6,200  |

## 2 후원

### 현황 (분석)

- 후원금 모집은 2008년 대비 소폭 증가 상태 임
  - 08년 대비 17% 증가
- 후원금품지원은 연간 계획에 의거하여 추진
- 후원회 참여할 지역인신상에 대한 정보부족 등의 이유로 참여인사 발굴에 어려움이 있음.

### 추진계획

- 개인후원자 발굴에 더욱 집중하여 후원문화 확산에 주력 함.
- 후원금품 지원도 다양한 영역에서 개발
- 후원회 지원은 후원회 출범을 위한 지역 내 인적자원 개발 우선

### 연차별 추진계획

(단위 : 명)

| 사 업 명   | 계     | 2009년 | 2010년 | 2011년 | 2012년 | 2013년 |
|---------|-------|-------|-------|-------|-------|-------|
| 계       | 4,423 | 800   | 840   | 880   | 930   | 973   |
| 후원금품 지원 | 3,320 | 600   | 630   | 660   | 700   | 730   |
| 후원회 지원  | 1,103 | 200   | 210   | 220   | 230   | 243   |

### 연차별 투자수요

(단위 : 천원)

| 사 업 명  | 계     | 2009년 | 2010년 | 2011년 | 2012년 | 2013년 |
|--------|-------|-------|-------|-------|-------|-------|
| 계      | 3,320 | 600   | 630   | 660   | 700   | 730   |
| 후원회 지원 | 3,320 | 600   | 630   | 660   | 700   | 730   |

### 3 장애인식개선

#### □ 현황 (분석)

- 장애바로알기 거리캠페인
  - 08년 연인원 8,880명 참여
  - 총 19회 진행, 4개기관 참여
  - 09년 연인원 16,500명 참여 목표
  
- 양천구 소재 초등학교 대상 학교방문 장애이해교육
  - 12개교 2,564명 교육 실시(2008년 기준)
  
- 복지관내 장애바로알기교육
  - 장애바로알기교육 12회, 389명
  - 매월 둘째주 토요일에 복지관 강당에서 사전 예약제로 진행
  
- 기업체 대상 찾아가는 장애이해교육 실시
  - 5개기업 300여명 임직원 대상 교육실시
  
- 뇌졸중 예방캠페인
  - 2008년 11월 양천구청역, 목동역에서 뇌졸중예방캠페인 진행
  - 양천구 지역 주민 등 500여명에게 복지관 홍보 및 건강체크 실시
  - 양천보건소 연계
  - 양천구관내 지하철연계: 양천구청역, 신정네거리역

## □ 추진계획

### ○ 장애바로알기 거리캠페인

- 다양한 기업체 참여 가능한 사업구상
- 캠페인 장소의 다변화 도모
- 절기캠페인, 월별 캠페인 등 이벤트 기획, 기관 연계 추진
- 진행에 필요한 부대비용 기관 후원 추진

### ○ 양천구 소재 초등학교 대상 학교방문 장애이해교육

- 양천구 관내 초등학교 참여 늘리기(양천구관내 초등교 총28개교)
  - 08년 10개 초등학교 ⇒ 09년 20개 초등학교 확대
- 일반교사대상 장애이해교육 실시
  - 일반교사를 대상으로 장애이해교육을 실시하여 장애에 대한 올바른 이해 도모

### ○ 복지관내 장애바로알기교육

- 교육내용 수시 업그레이드를 통한 메시지 전달력 강화
- 장애이해도서 추가제작 및 보급사업 실시
- 교육전날 사전 SMS문자를 발송하여 신청학생들 참여 도모

### ○ 기업체 대상 찾아가는 장애이해교육 실시

- 5개기업 300여명 임직원 대상 교육실시

### ○ 뇌졸중 예방캠페인

- 2008년 11월 양천구청역, 목동역에서 뇌졸중예방캠페인 진행
- 양천구 지역 주민 등 500여명에게 복지관 홍보 및 건강체크 실시

### ○ 장애이해 표어공모전

- 인터넷 사이트, 공문 발송 등을 통하여 다양한 지역에서 참여할 수

있도록 홍보 강화

- 장애바로알기 교육에 참가한 학생들에게 공모전 홍보실시
- 학생들의 참여를 확보할 수 있는 인센티브 제공
  - 자원봉사 시간인정
  - 복지관 홈페이지 게시

○ 장애바로알기 도전 골든벨

- 양천구내 장애인복지에 관심있는 중.고등학교와 협력하여 사업 진행 고려
- 장애바로알기 교육에 참가한 학생들에게 공모전 홍보실시
- 학생들의 참여를 확보할 수 있는 인센티브 제공: 자원봉사 시간인정

○ 뇌졸중 예방 주간인 11월 첫째 주에 캠페인 진행

- 유동인구가 많은 지역에서 점심시간을 이용하여 지역주민 및 직장인에게 뇌졸중 예방 캠페인 진행
- 다트 및 기념품 제공으로 관심과 흥미를 유발하여 뇌졸중 예방에 관한 상식 전달
- 복지관 소식지 배포를 통해 양천구 내 장애인복지관과 하는 일에 대해 홍보

□ 연차별 추진계획

(단위 : 명)

| 사 업 명        | 계       | 2009년  | 2010년  | 2011년  | 2012년  | 2013년  |
|--------------|---------|--------|--------|--------|--------|--------|
| 계            | 113,065 | 20,095 | 21,060 | 22,500 | 23,940 | 25,480 |
| 학교방문장애이해교육   | 17,625  | 2,625  | 3,000  | 3,500  | 4,000  | 4,500  |
| 장애바로알기 거리캠페인 | 89,600  | 16,500 | 17,000 | 17,800 | 18,700 | 19,600 |
| 장애바로알기교육     | 1,390   | 240    | 260    | 280    | 300    | 320    |
| 장애바로알기 도전골든벨 | 500     | 80     | 90     | 100    | 110    | 120    |
| 뇌졸중예방캠페인     | 3,350   | 550    | 600    | 700    | 700    | 800    |
| 장애이해표어공모전    | 600     | 100    | 110    | 120    | 130    | 140    |

□ 연차별 투자수요

(단위 : 천원)

| 사 업 명        | 계      | 2009년 | 2010년 | 2011년 | 2012년 | 2013년 |
|--------------|--------|-------|-------|-------|-------|-------|
| 계            | 16,860 | 2,780 | 3,040 | 3,360 | 3,680 | 4,000 |
| 학교방문장애이해교육   | 700    | 120   | 130   | 140   | 150   | 160   |
| 장애바로알기교육     | 600    | 100   | 110   | 120   | 130   | 140   |
| 장애바로알기 거리캠페인 | 19,200 | 3,475 | 3,649 | 3,831 | 4,022 | 4,223 |
| 장애바로알기 도전골든벨 | 9,060  | 1,460 | 1,600 | 1,800 | 2,000 | 2,200 |
| 장애이해표어공모전    | 6,500  | 1,100 | 1,200 | 1,300 | 1,400 | 1,500 |

## 4 복지공동체

### 현황 (분석)

- 복지양천만들기 업무협약(2009. 4 기준, 22개 기관)

| 분류        | 갯수 | 분류   | 갯수 |
|-----------|----|------|----|
| 공공기관 및 기업 | 7  | 운송업  | 1  |
| 금융업       | 5  | 문화예술 | 1  |
| 방송통신업     | 1  | 교육기관 | 2  |
| 음식업       | 2  | 기타   | 2  |
| 의료업       | 1  |      | 22 |

- 할인업체개발

- 2009년 신규사업

- 양천소원저금통 보급사업

- 2009년 신규사업

- 지역복지워크숍

- 2009년 하반기 실시

- 지역복지관련 민관 네트워크 활동 전략에 대한 워크숍 계획

### 추진계획

- 복지양천만들기 업무협약

- 2009년 30개기관 개발

- 장애인복지사업에 실질적 기여가 가능한 기업개발

○ 할인업체개발

- 장애당사자를 위한 상시적인 할인망 구축
- 지속적인 지역관심 및 참여를 위한 자체 현판 제작

○ 양천소원저금통 보급사업

- 2009년 신규사업, 100개의 저금통 보급예정
- 다양한 지역내 소상공업체 참여 유도

○ 지역복지워크숍

- 2009년 하반기 실시
- 지역복지관련 민관 네트워크 활동 전략에 대한 워크숍 계획

연차별 추진계획

(단위 : 명)

| 사 업 명 | 계   | 2009년 | 2010년 | 2011년 | 2012년 | 2013년 |
|-------|-----|-------|-------|-------|-------|-------|
| 계     | 950 | 160   | 175   | 190   | 205   | 220   |
| 업무협약식 | 150 | 30    | 30    | 30    | 30    | 30    |
| 할인업체  | 200 | 30    | 35    | 40    | 45    | 50    |
| 소원저금통 | 600 | 100   | 110   | 120   | 130   | 140   |

연차별 투자수요

(단위 : 천원)

| 사 업 명 | 계     | 2009년 | 2010년 | 2011년 | 2012년 | 2013년 |
|-------|-------|-------|-------|-------|-------|-------|
| 계     | 5,524 | 1,000 | 1,050 | 1,102 | 1,157 | 1,215 |
| 소원저금통 | 5,524 | 1,000 | 1,050 | 1,102 | 1,157 | 1,215 |

## 5 지역행사

### □ 현황

#### ○ 지역행사

- 절기 행사, 기념일 행사, 가정의 달 등 의미를 부여
- 월 1회 지역 내 장애인을 위한 행사
- 기상상태를 고려한 지역행사 강구
- 2009년 장애이해UCC 저변확대 : 08년도에 비해 500% 상승

#### ○ 자원봉사 걷기대회

- 자원봉사자가 한자리에 모여 공동체 의식을 고취

#### ○ 자원봉사 음악회

- 자원봉사자 음악회를 통하여 자원봉사자의 지지와 격려

### □ 추진계획

#### ○ 지역행사

- 봄날의 콘서트 : 5월 경 진행. 장애인과 비장애인이 하나되는 콘서트
- 정월대보름맞이 행사 : 명절 행사의 하나로 양천구 관내 장애인분들에게 무료식사 및 전통놀이 대전을 통해 하나되는 시간을 마련함.
- 장애인의 날 행사
  - 신선설농탕과 함께하는 사랑의 밥차
  - 장애인의 날 기념 떡나눔
- 세종문화회관 연계행사 : 2008년 1회, 2009년 2회 진행
- 11월의 크리스마스 : 장애아동 및 청소년을 대상으로 한국국제음악협회 스피릿앙상블과 함께 크리스마스파티 개최
- 장애인과 비장애인이 함께하는 농활자원봉사
  - 체계적인 홍보활동과 홍보범위를 확대하여 새로운 집단기관 개발
  - 장애당사자가 직접 자원봉사활동을 실시

○ 자원봉사 걷기대회

- 다양한 분야의 자원봉사자가 참여할 수 있도록 홍보강화

○ 자원봉사 음악회

- 행사에 맞는 다양한 응원도구 준비 및 아이템 개발
- 직원업무분장에 대하여 보다 확실하게 공지하여 책임감 부여

□ 연차별 추진계획

(단위 : 명)

| 사 업 명     | 계     | 2009년 | 2010년 | 2011년 | 2012년 | 2013년 |
|-----------|-------|-------|-------|-------|-------|-------|
| 계         | 7,060 | 1,270 | 1,330 | 1,420 | 1,490 | 1,550 |
| 자원봉사 걷기대회 | 600   | 100   | 110   | 120   | 130   | 140   |
| 지역행사      | 4960  | 930   | 950   | 1,000 | 1,030 | 1,050 |
| 자원봉사 음악회  | 450   | 70    | 80    | 90    | 100   | 110   |
| 장애이해 UCC  | 300   | 50    | 55    | 60    | 65    | 70    |
| 독도사랑 마라톤  | 350   | 50    | 60    | 70    | 80    | 90    |
| 농활자원봉사활동  | 400   | 70    | 75    | 80    | 85    | 90    |

□ 연차별 투자수요

(단위 : 천원)

| 사 업 명       | 계      | 2009년 | 2010년 | 2011년 | 2012년 | 2013년 |
|-------------|--------|-------|-------|-------|-------|-------|
| 계           | 42,310 | 7,920 | 8,184 | 8,454 | 8,732 | 9,020 |
| 자원봉사 걷기대회   | 2,000  | 300   | 350   | 400   | 450   | 500   |
| 자원봉사 음악회    | 1,500  | 200   | 250   | 300   | 350   | 400   |
| 봄날의 콘서트     | 3,930  | 780   | 783   | 786   | 789   | 792   |
| 정월대보름 맞이 행사 | 3,630  | 720   | 723   | 726   | 729   | 732   |
| 장애인의 날 행사   | 5,450  | 1,080 | 1,085 | 1,090 | 1,095 | 1,100 |
| 세종문화회관 연계행사 | 5,850  | 1,160 | 1,165 | 1,170 | 1,175 | 1,180 |
| 11월의 크리스마스  | 3,930  | 780   | 783   | 786   | 789   | 792   |
| 장애이해 UCC    | 7,182  | 1,300 | 1,365 | 1,433 | 1,504 | 1,580 |
| 독도사랑 마라톤    | 1,656  | 300   | 315   | 330   | 347   | 364   |
| 농활자원봉사활동    | 7,182  | 1,300 | 1,365 | 1,433 | 1,504 | 1,580 |

## 6. 재가복지사업 분야

### □ 추진전략

- 재가장애인 개인 및 가정에 대한 체계적 사례관리 강화
- 중증 장애인의 자립생활 향상을 위한 서비스 지원 확대
- 장애·비장애인이 함께하는 지역문화행사 확대
- 장애인 활동보조서비스 확대를 위한 홍보강화 및 기존 이용자에 대한 서비스 질 향상

### □ 추진목표

| 구 분 | 2009년도    | 2010년도    | 2011년도    | 2012년도    | 2013년도    |
|-----|-----------|-----------|-----------|-----------|-----------|
| 인 원 | 26,278    | 28,000    | 29,800    | 31,700    | 33,800    |
| 사업비 | 1,011,282 | 1,120,000 | 1,235,000 | 1,370,000 | 1,520,000 |

### □ 주요사업

- 기초생활지원 - 먹거리, 생필품, 위생지원, 가사지원 등
- 일상생활지원 - 외출·이동지원, 말벗, 이사, 편의시설 등
- 문화·여가지원 - 여행, 노래자랑, 한가위 한마당 등
- 활동보조서비스 - 활동보조인 교육 및 파견 등

# 1 저소득 장애인의 사례관리 및 관리체계 구축

## 현황

- 2008년 찾아가는 서비스의 확대를 위하여 400여명의 신규 대상자 방문상담
- 재가복지 대상자의 효과적인 사례관리를 위해 전산프로그램 개발 및 데이터 구축

## 추진계획

- 재가서비스의 중복 방지 및 우선 지원 대상자를 위한 전산프로그램을 기본으로 객관적 지표 마련
- 정기적인 이용자 평가를 통한 가정생활 및 서비스 변화 점검
- 복지관 서비스를 받지 못하는 신규 대상자(차상위계층) 조사 및 상담 실시

## 연차별 추진계획

(단위 : 명)

| 사업명      | 계      | 2009년 | 2010년 | 2011년 | 2012년 | 2013년 |
|----------|--------|-------|-------|-------|-------|-------|
| 계        | 12,860 | 2,160 | 2,360 | 2,570 | 2,780 | 2,990 |
| 사례관리(상담) | 10,250 | 1,750 | 1,900 | 2,050 | 2,200 | 2,350 |
| 지원계획회의   | 1,200  | 200   | 220   | 240   | 260   | 280   |
| 평가       | 1,410  | 210   | 240   | 280   | 320   | 360   |

## 연차별 투자수요

(단위 : 천원)

| 사업명      | 계     | 2009년 | 2010년 | 2011년 | 2012년 | 2013년 |
|----------|-------|-------|-------|-------|-------|-------|
| 예산       | 2,500 | 400   | 450   | 500   | 550   | 600   |
| 사례관리(상담) | 2,500 | 400   | 450   | 500   | 550   | 600   |

## 2 가정생활지원사업

### 현황

- 먹거리의 안정적 제공을 위해 봉사기관과 연계하여 월2회 실시
- 위생지원을 위한 방문·관내 이미용, 목욕, 손톱관리 실시
- 저소득 장애인 가정의 일상생활지원을 위한 가사지원 실시

### 추진계획

- 복지관 먹거리 서비스 이외에도 지역 안에서 봉사자를 개발하여 결연활동 (+ONE 우리동네 하나 더 나누기) 확대
- 이동이 어려운 중증장애인을 위한 방문 이미용 서비스 확대
- 저소득 장애인을 위한 헬퍼지원서비스 실시를 통해 가사지원 및 일상생활 지원으로 자립 및 삶의 질 향상

### 연차별 추진계획

(단위 : 명)

| 사업명        | 계      | 2009년 | 2010년 | 2011년 | 2012년 | 2013년 |
|------------|--------|-------|-------|-------|-------|-------|
| 계          | 32,220 | 5,892 | 6,163 | 6,436 | 6,721 | 7,008 |
| 먹거리, 생필품지원 | 13,380 | 2,390 | 2,530 | 2,670 | 2,820 | 2,970 |
| 이미용서비스     | 8,200  | 1,540 | 1,590 | 1,640 | 1,690 | 1,740 |
| 방문이미용      | 817    | 132   | 146   | 162   | 179   | 198   |
| 목욕서비스      | 9,400  | 1,760 | 1,820 | 1,880 | 1,940 | 2,000 |
| 헬퍼지원서비스    | 423    | 70    | 77    | 84    | 92    | 100   |

### 연차별 투자수요

(단위 : 천원)

| 사업명        | 계       | 2009년  | 2010년  | 2011년  | 2012년  | 2013년  |
|------------|---------|--------|--------|--------|--------|--------|
| 예산         | 234,019 | 38,022 | 42,175 | 46,547 | 50,934 | 56,341 |
| 먹거리, 생필품지원 | 35,883  | 6,458  | 6,800  | 7,160  | 7,535  | 7,930  |
| (방문)이미용서비스 | 1,040   | 196    | 202    | 208    | 214    | 220    |
| 목욕서비스      | 896     | 168    | 173    | 179    | 185    | 191    |
| 헬퍼지원서비스    | 196,200 | 31,200 | 35,000 | 39,000 | 43,000 | 48,000 |

### 3 주거환경개선

#### 현황

- 지역내 저소득장애인의 편의시설 및 주거환경개선을 위한 서비스 실시. 2008년 135건 실시
- 저소득장애인 가정의 경제적 부담 해소를 위한 이사지원 서비스 실시. 2008년 33건 실시

#### 추진계획

- 가정 내 안전, 편의, 위생지원을 위한 이용자의 욕구에 따른 내용의 질 향상(매년 평균 5%의 예산 및 이용자 확대)
- 저소득장애인의 무료이사지원서비스를 통한 심리적·경제적 부담감 해소 및 지역내 이사업체 개발

#### 연차별 추진계획

(단위 : 명)

| 사업명           | 계   | 2009년 | 2010년 | 2011년 | 2012년 | 2013년 |
|---------------|-----|-------|-------|-------|-------|-------|
| 계             | 650 | 110   | 120   | 130   | 140   | 150   |
| 편의시설 및 주거환경개선 | 450 | 80    | 85    | 90    | 95    | 100   |
| 이사지원          | 200 | 30    | 35    | 40    | 45    | 50    |

#### 연차별 투자수요

(단위 : 천원)

| 사업명           | 계      | 2009년 | 2010년 | 2011년 | 2012년 | 2013년 |
|---------------|--------|-------|-------|-------|-------|-------|
| 예산 (만원)       | 16,105 | 2,400 | 2,805 | 3,260 | 3,550 | 4,090 |
| 편의시설 및 주거환경개선 | 8,330  | 1,500 | 1,580 | 1,660 | 1,750 | 1,840 |
| 이사지원          | 7,775  | 900   | 1,225 | 1,600 | 1,800 | 2,250 |

#### 4 장애인 여가·문화활동 지원

##### 현황

- 지역 내 저소득 장애인을 위한 여가·문화 사업의 일환으로 찾아가는 문화공연 실시. 년 6회 522명 참가
- 중증 재가장애인을 위한 체험여행 프로그램 진행. 년3회 293명 참가
- 연말 장애인과 가족이 함께 참여할 수 있는 송년회 실시

##### 추진계획

- 찾아가는 문화공연의 활성화를 위한 방안 모색. 문화공연에 대한 장애인 의견수렴을 통해 장소 및 공연 내용의 질 향상
- 대상의 확대보다는 프로그램의 내실화를 위해 참여 대상의 만족도 조사 실시(장소, 프로그램 내용 등) 후 여행 프로그램에 반영
- 지역문화행사의 활성화를 위하여 가족 및 이웃 참여 확대

##### 연차별 추진계획

(단위 : 명)

| 사업명       | 계      | 2009년 | 2010년 | 2011년 | 2012년 | 2013년 |
|-----------|--------|-------|-------|-------|-------|-------|
| 계         | 12,750 | 2,050 | 2,300 | 2,550 | 2,800 | 3,050 |
| 찾아가는 문화공연 | 4,750  | 750   | 850   | 950   | 1,050 | 1,150 |
| 여행프로그램    | 1,500  | 200   | 250   | 300   | 350   | 400   |
| 지역문화행사    | 6,500  | 1,100 | 1,200 | 1,300 | 1,400 | 1,500 |

##### 연차별 투자수요

(단위 : 천원)

| 사업명       | 계       | 2009년  | 2010년  | 2011년  | 2012년  | 2013년  |
|-----------|---------|--------|--------|--------|--------|--------|
| 예산        | 154,070 | 24,370 | 27,500 | 31,000 | 34,000 | 37,200 |
| 찾아가는 문화공연 | 25,000  | 4,000  | 4,500  | 5,000  | 5,500  | 6,000  |
| 여행프로그램    | 30,000  | 4,000  | 5,000  | 6,000  | 7,000  | 8,000  |
| 지역문화행사    | 99,070  | 16,370 | 18,000 | 20,000 | 21,500 | 23,200 |

## 5 결연후원금 지원

### 현황

- 저소득장애인 가정의 경제적 부담 해소를 위한 결연후원금 지원 실시. 2008년 실인원 33명, 총액 10,230,000원 지급
- 결연후원금 지원이 필요한 전체적인 수요파악 후, 대상자조사표 점수에 따른 우선순위에 따라 지급기준을 명확히 함

### 추진계획

- 양천구내 저소득 중증장애인 수요 파악 및 재사정의 과정을 거쳐 실시(매년 평균 3%의 예산 및 이용자 확대)
- 지역복지팀과의 적극적인 업무협조를 통해 후원금 확보방안 마련

### 연차별 추진계획

(단위 : 명)

| 사 업 명 | 계   | 2009년 | 2010년 | 2011년 | 2012년 | 2013년 |
|-------|-----|-------|-------|-------|-------|-------|
| 계     | 242 | 39    | 43    | 48    | 53    | 59    |
| 결연후원금 | 242 | 39    | 43    | 48    | 53    | 59    |

### 연차별 투자수요

(단위 : 천원)

| 사 업 명 | 계      | 2009년  | 2010년  | 2011년  | 2012년  | 2013년  |
|-------|--------|--------|--------|--------|--------|--------|
| 예 산   | 66,500 | 12,000 | 12,600 | 13,250 | 13,950 | 14,700 |
| 결연후원금 | 66,500 | 12,000 | 12,600 | 13,250 | 13,950 | 14,700 |

## 6 휠체어 지원 서비스

### 현황

- 2008년 휠체어 대여 인원은 160명이고, 휠체어 점검은 108명임.
- 2009년 3월까지 휠체어 대여 인원은 42명이고, 휠체어 점검은 17명임.

### 추진계획

- 휠체어 대여 이용자의 편의를 위해 휠체어 배치와 점검에 중점을 두어 서비스를 제공 할 것임.
- 휠체어 점검의 이용자 확대를 위해 제공업체의 홍보와 기관 이용자의 홍보를 적극적으로 진행 할 것임.
- 휠체어 대여가 필요한 기관(학교, 주민센터 등)의 연계를 꾸준히 지속시킬 것임.

### 연차별 추진계획

(단위 : 명)

| 사 업 명     | 계     | 2009년 | 2010년 | 2011년 | 2012년 | 2013년 |
|-----------|-------|-------|-------|-------|-------|-------|
| 휠체어 지원 사업 | 2,880 | 480   | 528   | 576   | 624   | 672   |

### 연차별 투자수요

(단위 : 천원)

| 사 업 명    | 계     | 2009년 | 2010년 | 2011년 | 2012년 | 2013년 |
|----------|-------|-------|-------|-------|-------|-------|
| 휠체어 지원사업 | 3,000 | 400   | 500   | 600   | 700   | 800   |

## 7 활동보조지원사업

### 현황

- 2008년 활동보조이용장애인 실인원은 126명이고, 누계인원은 1,117명으로 총 이용시간은 81,954시간이며 활동보조인은 102명이 활동하였음.
- 2009년 3월까지 활동보조이용장애인 실인원은 134명이고, 누계인원은 389명으로 총 이용시간은 32,729시간이며 활동보조인은 110명이 활동하였음.
- 2009년 3월까지 신규 이용자 연령대 현황으로 1월 신규 6명중 5명이 아동이고, 2월 신규 5명중 3명이 아동이며, 3월 신규 8명중 7명이 아동임.

### 추진계획

- 연령대 현황으로 보아 이용자 확대를 아동과 청소년으로 중점을 두어 서비스를 제공할 것임
- 이용자의 확대와 이용자와 활동보조인의 교육을 증대하여 활동보조서비스의 질과 활동보조인과의 관계 증진을 도모할 것임  
(이용자 교육 연2회, 활동보조인 교육 연4회 계획)
- 활동보조지원사업의 홍보는 안내책자의 우편발송과 전화 및 가정방문을 통해 추진할 것임.

### 연차별 추진계획

(단위 : 명)

| 사 업 명    | 계     | 2009년 | 2010년 | 2011년 | 2012년 | 2013년 |
|----------|-------|-------|-------|-------|-------|-------|
| 활동보조지원사업 | 2,105 | 310   | 370   | 425   | 470   | 530   |

### 연차별 투자수요

(단위: 천원)

| 사 업 명    | 계         | 2009년   | 2010년     | 2011년     | 2012년     | 2013년     |
|----------|-----------|---------|-----------|-----------|-----------|-----------|
| 활동보조지원사업 | 8,189,800 | 949,000 | 1,478,400 | 1,680,000 | 1,814,400 | 2,268,000 |

## V. 투자 계획

### 1. 총괄

#### □ 연도별 투자액

(단위 : 천원)

| 구분    | 2009      | 2010      | 2011      | 2012      | 2013      |
|-------|-----------|-----------|-----------|-----------|-----------|
| 계     | 3,385,706 | 3,498,706 | 3,613,967 | 3,731,486 | 3,841,330 |
| 정부지원금 | 2,435,706 | 2,508,706 | 2,583,967 | 2,661,486 | 2,741,330 |
| 외부 기금 | 890,000   | 920,000   | 950,000   | 980,000   | 1,000,000 |
| 지역자원금 | 60,000    | 70,000    | 80,000    | 90,000    | 100,000   |

#### □ 투자총액 대비 사업비 비율

(단위 : 천원)

| 구분         | 2009              | 2010              | 2011              | 2012               | 2013              |
|------------|-------------------|-------------------|-------------------|--------------------|-------------------|
| 계          | 2,879,435         | 2,965,818         | 3,054,792         | 3,115,887          | 3,178,204         |
| 사업비<br>(%) | 497,768<br>(17.3) | 563,505<br>(19.1) | 595,684<br>(19.5) | 613,892<br>(19.6%) | 629,284<br>(19.8) |
| 경상비        | 2,381,667         | 2,402,313         | 2,459,108         | 2,501,995          | 2,548,920         |

- 사업효과의 극대화 및 예산의 효율적 집행을 위하여 예산 수립부터 집행까지 밀도 있는 검토를 통해 사업비 투자 비율을 확대

## 2. 재원별 투자

### □ 보조금 증액 지원

(단위 : 천원)

| 구 분 |    | 2009      | 2010      | 2011      | 2012      | 2013      |
|-----|----|-----------|-----------|-----------|-----------|-----------|
| 지원금 | 계  | 3,516,770 | 3,656,592 | 3,802,395 | 3,954,378 | 4,112,816 |
|     | 국비 | 1,081,064 | 1,135,117 | 1,191,872 | 1,251,465 | 1,314,038 |
|     | 시비 | 1,797,326 | 1,851,246 | 1,906,783 | 1,963,986 | 2,022,905 |
|     | 구비 | 638,380   | 670,229   | 703,740   | 738,927   | 775,873   |

- 서울시 보조금은 최근 매년동안 평균 4%정도의 증가율을 보이고 있는 추세였으나 2008년 대비 2009년도 예산은 동결이 이루어지는 상황으로 앞으로 이와 같은 증가율은 소폭으로 증가가 계속 될 것으로 전망되며, 대략 평균 2~3%정도의 인상율을 예상할 수 있겠다.
- '09년 사업 확대에 따른 구비지원금이 12,900만원 증액되어졌으나, 향후에는 구비의 지원 폭이 기존 같이 증액하기에는 어려움이 있겠으며, 평균 2%내외에서 계속 늘어 날 것으로 예상되고 있음.
- 바우처 사업(활동보조인 지원사업, 치료바우처 지원사업)중에 활동보조인 지원 사업분야는 사업의 활성화로 인해 2009년에는 1억원내외의 순세계 잉여금이 발생하여, 복지관 사업비에 투자되어졌으며, 앞으로도 사업확대 유지에 따라 일정금액의 순세계 잉여금이 발생되어 사업비 확충이 가능할 것으로 예상되고 치료바우처 사업은 2009년부터 시행되어져 사업이 본 궤도에 정착되어지기까지는 예산운영에 어려움이 있겠다. 차후 사업이 정착한 후에는 안정적인 사업비가 증액될 것으로 예상되어짐.

## □ 외부기금 확보

(단위 : 건/천원)

| 년도     | 2009            | 2010            | 2011            | 2012            | 2013           |
|--------|-----------------|-----------------|-----------------|-----------------|----------------|
| 건 / 금액 | 10 /<br>250,000 | 10 /<br>200,000 | 10 /<br>200,000 | 12 /<br>220,000 | 12/<br>230,000 |

- 2008년에는 10건의 외부공모사업에 선정되어 849,740외부기금 유치
- 2009년부터는 기금지원기관의 분석 및 적극적 공약을 통해 기금유치를 확대함으로써 사업의 안정성을 확보해야 하겠다.
- 2010년 외부기금이 감소현상을 보이거나 서울시사회복지공동모금회 지원인 통합보육센터사업이 기금사업(100,000천원)이 3년 6월로 종료되어져 다른 기금으로 변경되어 계속지원 예정되어 통합보육사업은 안정적으로 계속 진행 될 것으로 사료된다.

## □ 지역자원의 활용

(단위 : 천원)

| 구 분        | 2009   | 2010   | 2011   | 2012   | 2013    |
|------------|--------|--------|--------|--------|---------|
| 계          | 60,000 | 70,000 | 80,000 | 90,000 | 100,000 |
| 개인<br>(명)  | 50     | 100    | 150    | 170    | 200     |
| 단체<br>(단체) | 30     | 40     | 50     | 60     | 65      |

- 2006년 이후 후원금 증가율이 200%에 달하고 있으며
- 양천구 유일한 장애인복지관으로서 지역사회의 관심이 점차적으로 높아지고 있어 후원금의 증가율은 계속적으로 이어질 것임
- 지역 내 기업 및 복지재단 지원 비율도 지속적 상승하고 있음
- 2008년 상반기 복지관 후원회 조직을 통한 후원금모금이 가속화 될 것으로 예상됨.

### 3. 재정소요 추정 및 연차별 투자계획

(단위 : 천원)

| 단위사업명            | 계 | 2009           | 2010           | 2011           | 2012           | 2013           |
|------------------|---|----------------|----------------|----------------|----------------|----------------|
| 계                |   | 497,768        | 669,801        | 756,187        | 831,504        | 892,145        |
| <b>1. 가족지원사업</b> |   | <b>113,840</b> | <b>116,062</b> | <b>122,806</b> | <b>128,082</b> | <b>133,362</b> |
| ○상담및진단           |   | 4,840          | 5,082          | 5,326          | 5,602          | 5,882          |
| ○놀이활동            |   | 17,640         | 18,600         | 18,600         | 18,600         | 18,600         |
| ○음악활동            |   | 12,120         | 12,120         | 12,120         | 12,120         | 12,120         |
| ○심리운동            |   | 5,000          | 5,000          | 5,000          | 5,000          | 5,000          |
| ○미술활동            |   | 8,980          | 5,000          | 5,000          | 5,000          | 5,000          |
| ○초등통합지원          |   | 11,320         | 11,320         | 11,320         | 11,320         | 11,320         |
| ○청소년어울림          |   | 9,000          | 9,000          | 9,000          | 9,000          | 9,000          |
| ○계절학교            |   | 12,240         | 12,240         | 12,240         | 12,240         | 12,240         |
| ○신나는토요일          |   | 5,850          | 5,850          | 5,850          | 5,850          | 5,850          |
| ○가족나들이           |   | 6,750          | 6,750          | 6,750          | 6,750          | 6,750          |
| ○성인교실            |   | 9,100          | 14,100         | 19,100         | 24,100         | 29,100         |
| ○부모대학            |   | 2,000          | 2,000          | 3,500          | 3,500          | 3,500          |
| ○캠프              |   | 4,000          | 4,000          | 4,000          | 4,000          | 4,000          |
| ○가족문화축제          |   | 1,500          | 1,500          | 1,500          | 1,500          | 1,500          |
| ○장애아실태조사         |   | 1,500          | 1,500          | 1,500          | 1,500          | 1,500          |
| ○학교연계            |   | 2,000          | 2,000          | 2,000          | 2,000          | 2,000          |
| <b>2. 통합교육사업</b> |   | <b>69,100</b>  | <b>215,600</b> | <b>262,980</b> | <b>288,900</b> | <b>312,900</b> |
| ○장애영아조기<br>지원    |   | 14,450         | 19,400         | 50,400         | 53,400         | 56,400         |
| ○관내 언어활동         |   | 37,400         | 37,400         | 39,500         | 41,500         | 43,500         |
| ○관외 언어활동         |   | 2,000          | 8,800          | 16,080         | 30,000         | 42,000         |
| ○장애아통합지원<br>센터   |   | 15,606         | 150,000        | 157,000        | 164,000        | 171,000        |

(단위 : 천원)

| 년도<br>단위사업명      | 계 | 2009          | 2010          | 2011          | 2012          | 2013          |
|------------------|---|---------------|---------------|---------------|---------------|---------------|
| ○ 장난감 나눔방        |   | 500           | 600           | 700           | 800           | 900           |
| ○ 가족잔치           |   | 7,750         | 8,000         | 8,000         | 8,000         | 9,000         |
| <b>3. 운동기능사업</b> |   | <b>42,750</b> | <b>49,410</b> | <b>57,010</b> | <b>65,630</b> | <b>71,760</b> |
| ○ 운동발달           |   | 2,800         | 3,000         | 3,500         | 4,000         | 4,500         |
| ○ 작업활동           |   | 1,100         | 1,500         | 2,000         | 2,500         | 3,000         |
| ○ 수중운동           |   | 5,040         | 6,400         | 6,400         | 9,040         | 9,920         |
| ○ 체육활동           |   | 17,510        | 17,510        | 20,110        | 22,390        | 24,040        |
| ○ 체력단련실          |   | 7,000         | 10,000        | 12,000        | 13,000        | 14,000        |
| ○ 성인그룹활동         |   | 2,000         | 3,000         | 4,000         | 5,000         | 6,000         |
| ○ 보조도구 센터        |   | 2,000         | 2,300         | 2,700         | 3,200         | 3,200         |
| ○ 성인스포츠동아리       |   | 2,000         | 2,200         | 2,500         | 2,500         | 2,600         |
| ○ 양천장애인장기대회      |   | 3,300         | 3,500         | 3,800         | 4,000         | 4,500         |
| <b>4. 직업지원사업</b> |   | <b>30,872</b> | <b>39,700</b> | <b>45,700</b> | <b>57,900</b> | <b>65,000</b> |
| ○ 직업적응훈련비        |   | 11,816        | 20,000        | 25,000        | 35,000        | 40,000        |
| ○ 텔레마케터          |   | 2,040         | 2,200         | 2,400         | 2,600         | 2,800         |
| ○ 토피어리           |   | 4,960         | 5,000         | 5,000         | 6,000         | 6,500         |
| ○ 직업탐색프로그램       |   | 3,076         | 3,300         | 3,300         | 3,500         | 3,700         |
| ○ 취업             |   | 4,200         | 4,500         | 4,800         | 5,000         | 5,500         |
| ○ 컴퓨터 교육         |   | 1,980         | 2,100         | 2,500         | 3,000         | 3,500         |
| ○ 정보활용대회         |   | 2,500         | 2,600         | 2,700         | 2,800         | 3,000         |

(단위 : 천원)

| 년도<br>단위사업명      | 계 | 2009          | 2010          | 2011          | 2012          | 2013          |
|------------------|---|---------------|---------------|---------------|---------------|---------------|
| <b>5. 지역복지사업</b> |   | <b>41,000</b> | <b>50,509</b> | <b>56,391</b> | <b>62,592</b> | <b>66,723</b> |
| ○ 자원봉사자 개발       |   | 100           | 200           | 300           | 500           | 800           |
| ○ 자원봉사자 교육       |   | 1,260         | 1,300         | 1,350         | 1,400         | 1,450         |
| ○ 자원봉사간담회        |   | 500           | 600           | 800           | 1,000         | 1,200         |
| ○ 자원봉사자 연수       |   | 2,600         | 2,600         | 2,800         | 3,000         | 3,200         |
| ○ 자원봉사자의 밤       |   | 5,800         | 5,900         | 6,000         | 6,100         | 6,200         |
| ○ 자원봉사자 음악회      |   | 200           | 300           | 500           | 800           | 1,000         |
| ○ 후원             |   | 600           | 630           | 660           | 700           | 750           |
| ○ 인식개선           |   | 6,555         | 6,600         | 6,800         | 6,900         | 7,000         |
| ○ 거리캠페인          |   | 3,475         | 3,649         | 3,831         | 4,022         | 4,223         |
| ○ 장애이해 교육        |   | 220           | 230           | 250           | 270           | 300           |
| ○ 표어공모전          |   | 1,100         | 1,200         | 1,300         | 1,400         | 1,500         |
| ○ 뇌졸중예방캠페인       |   | 300           | 400           | 500           | 600           | 700           |
| ○ 도전골든벨          |   | 1,460         | 1,500         | 1,600         | 1,800         | 2,000         |
| ○ 업무협약식          |   | 2,100         | 2,200         | 2,300         | 2,400         | 2,500         |
| ○ 할인업체개발         |   | 1,350         | 1,400         | 1,500         | 1,600         | 1,700         |
| ○ 소원저금통 보급       |   | 1,000         | 1,100         | 1,200         | 1,300         | 1,400         |
| ○ 지역복지워크숍        |   | 890           | 1,000         | 1,100         | 1,200         | 1,300         |
| ○ 봄날의 콘서트        |   | 780           | 900           | 1,000         | 1,100         | 1,200         |
| ○ 독도사랑마라톤        |   | 300           | 500           | 600           | 700           | 800           |
| ○ 장애인의날 행사       |   | 1,080         | 1,100         | 1,200         | 1,300         | 1,400         |
| ○ UCC공모전         |   | 1,300         | 1,400         | 1,500         | 1,600         | 1,700         |

(단위 : 천원)

| 년도<br>단위사업명      | 계 | 2009          | 2010          | 2011          | 2012          | 2013           |
|------------------|---|---------------|---------------|---------------|---------------|----------------|
| ○ 세종문화회관공연       |   | 1,160         | 1,200         | 1,300         | 1,400         | 1,500          |
| ○ 농활자원봉사 행사      |   | 1,300         | 1,400         | 1,500         | 1,600         | 1,700          |
| ○ 자원봉사자 걷기       |   | 300           | 500           | 600           | 700           | 800            |
| ○ 추석맞이 명절행사      |   | 300           | 400           | 500           | 600           | 700            |
| ○ 사랑의 밥차         |   | 480           | 500           | 500           | 600           | 600            |
| ○ 11월의크리스마스      |   | 780           | 800           | 900           | 1,000         | 1,100          |
| ○ 지역기관연계행사       |   | 3,000         | 3,000         | 4,000         | 5,000         | 5,000          |
| ○ 지역복지후원사업       |   | 6,845         | 8,000         | 10,000        | 12,000        | 13,000         |
| <b>6. 재가복지사업</b> |   | <b>79,530</b> | <b>83,200</b> | <b>88,000</b> | <b>93,800</b> | <b>100,600</b> |
| ○ 방문상담           |   | 480           | 500           | 600           | 700           | 800            |
| ○ 이사지원서비스        |   | 9,000         | 9,000         | 9,000         | 10,000        | 12,000         |
| ○ 목욕서비스          |   | 1,680         | 1,700         | 1,800         | 1,900         | 2,000          |
| ○ 찾아가는 문화공연      |   | 4,000         | 5,000         | 6,000         | 7,000         | 8,000          |
| ○ 문화여행(나들이)      |   | 4,400         | 4,500         | 5,000         | 5,500         | 6,000          |
| ○ 지역문화행사         |   | 16,370        | 17,000        | 18,000        | 19,000        | 20,000         |
| ○ 헬퍼지원사업         |   | 31,200        | 32,000        | 33,000        | 34,000        | 35,000         |
| ○ 헬체어지원서비스       |   | 400           | 500           | 600           | 700           | 800            |
| ○ 결연후원사업         |   | 12,000        | 13,000        | 14,000        | 15,000        | 16,000         |
| <b>7. 조사연구사업</b> |   | <b>42,376</b> | <b>44,200</b> | <b>46,500</b> | <b>48,700</b> | <b>49,800</b>  |
| ○ 이용자만족도 조사      |   | 7,000         | 7,000         | 7,000         | 7,000         | 7,000          |
| ○ 사례연구           |   | 2,140         | 2,200         | 2,500         | 2,700         | 2,800          |
| ○ 자료제작           |   | 6,000         | 7,000         | 8,000         | 9,000         | 10,000         |
| ○ 직원교육           |   | 27,236        | 28,000        | 29,000        | 30,000        | 30,000         |

(단위 : 천원)

| 년도<br>단위사업명 | 계 | 2009   | 2010   | 2011   | 2012   | 2013   |
|-------------|---|--------|--------|--------|--------|--------|
| 8. 출판홍보사업   |   | 78,300 | 71,120 | 76,800 | 85,900 | 92,000 |
| ○ 홈페이지 운영   |   | 2,660  | 5,000  | 5,000  | 8,000  | 8,000  |
| ○ 관보발행      |   | 60,180 | 50,000 | 55,000 | 60,000 | 65,000 |
| ○ 인쇄물제작     |   | 3,540  | 4,000  | 4,500  | 5,000  | 5,500  |
| ○ 홍보        |   | 6,100  | 6,200  | 6,300  | 6,400  | 6,500  |
| ○ 행사        |   | 5,820  | 5,920  | 6,000  | 6,500  | 7,000  |

## VI. 계획의 평가

### 1. 평가계획 수립배경

- 양천구의 장애인복지의 발전을 위해서 2008년도에 1차적으로 5개년계획이 이루어졌으며, 2013년까지 수립된 각 목표들의 달성여부를 정기적(1년단위)으로 평가하고, 그에 따라 양천장애인복지발전 중장기 계획과 더불어 년도별로 연동되어지는 내용을 수정·보완할 필요가 있음.
- 양천장애인복지 5개년계획은 정부, 서울시, 양천구 상위계획들과 보조를 맞추고 조화를 이루어야 하기 때문에 지속적으로 평가를 통해 서로의 관련성이 유지 되어야 함.

### 2. 평가목적

- 양천장애인복지 5개년 계획의 책임성 확보
- 양천장애인복지 5개년 계획의 실천 효율성 및 효과성 강화
- 양천장애인복지 5개년 계획의 발전 방향 모색
- 양천구 지역특성에 맞는 장애인복지 모형 개발

### 3. 평가내용<sup>2)</sup>

- 양천장애인복지 5개년 계획은 지역사회를 기반으로 하는 년도별 추진 목표를 설정하고 실천함으로써 연차별로 합리적인 시행 및 개선 될 수 있도록 토대를 마련해야 함.
- 양천장애인복지 발전계획의 평가 분야는 내용의충실성, 시행과정의 적정성, 시행결과의 목표달성도, 이용자(장애인)의 참여도 및 만족도로 함.

---

2) 사회복지사업법시행령 제7조4를 참고로 평가분야를 나눔

## 4. 평가 분야 및 항목

### □ 내용의 충실성

- 지역의 장애인문제와 양천장애인복지 5개년계획의 관련성
- 지역복지지원과 양천장애인복지 5개년계획과의 관련성
- 지역장애인들의 욕구 반영도
- 상위계획과의 연계성
- 양천장애인복지 5개년계획의 추진을 위한 재정 계획의 적절성
- 분야별 추진계획의 실현 가능성

### □ 시행과정의 적절성

- 양천장애인복지 5개년계획 실천을 위한 인력 및 시간투입의 적절성
- 양천장애인복지 5개년계획 수행 점검체계 수립 여부
- 양천장애인복지 5개년계획 실천과정에서의 이용자 참여도

### □ 시행결과 목표달성도

- 연차별 양천장애인복지 5개년계획 분야별 사업계획 달성정도
- 연차별 재정 확보 및 재정 계획 달성 정도

### □ 이용자(장애인) 참여도 및 만족도

- 계획수립부터 시행 및 평가에의 이용자 참여정도
- 분야별 참여자(이용자) 만족도
- 양천장애인복지 5개년계획 시행에 따른 이용자의 전반적 만족도

### □ 평가방법

- 실적평가 : 목표 대비 실적평가
  - 시기 : 월별 평가(매달 익월 5일전)
  - 내용 : 추진정도, 수행상의 문제점 및 개선방안 등
- 질적 평가 : 양천장애인복지 5개년계획의 궁극적 목적 달성도
  - 시기 : 매년 말 이용자 만족도 조사를 통해 평가(11월경)
  - 내용 : 정책수행에 따른 지역장애인들의 만족도 증진 여부

## □ 자체 평가 보고서식

사업명 : \_\_\_\_\_

< ○ ○ 팀 담당자 : \_\_\_\_\_ >

### 1. 사업개요

- 
- 
- 

### 2. 추진상황

#### 1) 추진실적

(단위 : 연인원 명/건)

| 세부사업 | 목표 | 실적 | 대비(%) | 평가 |
|------|----|----|-------|----|
|      |    |    |       |    |
|      |    |    |       |    |
|      |    |    |       |    |

\* 평가란은 목표달성, 목표미달, 목표초과으로 표기

\* 사업계획은 수립하였으나 수행하지 못한 사업도 포함

#### 2) 향후 운영계획

- 
- 
- 

### 3. 사업추진상 문제점 및 대책

- 
-

## **Ⅶ. 2009 사업별 추진계획**

**1. 가족지원 사업**

**2. 장애아통합교육 사업**

**3. 운동기능 사업**

**4. 직업지원 사업**

**5. 지역복지 사업**

**6. 재가복지 사업**

# 1. 가족지원사업

1. 상담 및 진단
2. 놀이활동
3. 음악활동
4. 심리운동
5. 미술활동
6. 초등통합지원
7. 청소년 프로그램
8. 계절학교
9. 신나는 토요일
10. 가족나들이
11. 성인교실
12. 부모대학
13. 여름캠프
14. 가족문화축제
15. 장애아동조기중재 실태조사
16. 학급연계 프로그램

# 1. 상담 및 진단

| 프로그램명     | 사업내용  | 기대효과                      |
|-----------|---|---------------------------|
| 초기상담      | ① 대상 : 본 기관에 등록되지 않은 대상자<br>② 내용/방법 :<br>· 대상자의 어려움을 파악, 접수예약 및 각종정보 안내<br>· 전화, 내방, 인터넷 등 다양한 방법으로 실시<br>③ 목표 : 내담자의 욕구 파악<br>목표량 : · 접수예약상담 : 11명×44주×0.9= 435명<br>· 정보안내상담 : 2명× 44주×0.9= 79명<br>④ 시기 : 연중   | 욕구에 따른 다양한 정보 안내          |
| 접수상담 및 진단 | ① 대상 : 접수 예약한 대상자<br>② 내용/방법 : 접수상담, 사회진단<br>· 접수 예약 순으로 상담일정을 정하여 실시<br>· 접수상담 후 필요할 경우, 진단으로 연계<br>③ 목표 : 내담자의 욕구파악 및 필요한 진단영역 선정<br>목표량 : · 접수상담 : 12명×44주×0.9= 475명<br>· 사회진단 : 9명×44주×0.9= 356명<br>④ 시기 : 연중<br>※ 심리, 언어, 학습, 운동진단은 각 사업별로 세분화함.         | 주 욕구 파악을 통해 적절한 서비스 지원 연결 |
| 지원계획 회의   | ① 대상 : 접수상담 및 재진단(재접수) 대상자<br>② 내용/방법 :<br>· 각 영역별 진단을 통해 장애유형 및 정도, 사회/심리적 어려움에 관하여 지원계획회의를 통해 지원방향 설정 및 제시<br>③ 목표 : 영역별 진단을 통해 지원서비스 선정<br>목표량 : · 건수 : 주1회× 44주× 0.9 = 39회<br>· 인원 : 14명× 44주× 0.9 = 554명<br>④ 시기 : 수요일 오전                                | 바람직한 재활 방향 모색 및 지원        |
| 안내상담      | ① 대상 : 접수상담 후 지원계획회의를 한 대상자<br>② 내용/방법 :<br>· 수립된 지원계획서를 기반으로 지원될 서비스 내용 및 방향에 대해 안내하고 이용자의 동의를 얻음<br>· 전화, 내방, 인터넷, 서신 등의 방법으로 진행<br>· 진단소견서를 희망할 경우 소견서 발급<br>③ 목표 : 지원계획회의의 내용을 안내하고 동의여부 문의 목표량<br>: 12명× 44주× 0.9 = 475명<br>④ 시기 : 지원계획회의 후 일주일 이내 결과 안내 | 대상자의 현 수준에 따른 진로 방향 제시    |

| 프로그램명  | 사업내용   | 기대효과                                   |
|--------|--|--|
| 대기자상담  | ① 대상 : 등록된 대상자 및 가족<br>② 내용/방법<br>· 신규대기자를 위한 근황 및 정보 안내 상담 실시<br>· 장애에 대한 이해, 심리적 갈등, 가족문제, 양육, 복지관 이용 등 어려움에 대한 상담 실시<br>· 재활상담, 심리상담, 가족상담 등을 내방, 전화, 인터넷, 서신 등으로 진행<br>③ 목표 : 대상자의 다양한 문제를 상담을 통해 제공<br>목표량 : · 신규대기자상담 : 3명×12개월×2회 = 72명<br>· 이용 상담 : 6명× 12개월× 2회 = 144명<br>④ 시기 : 연중 | 장애를 가진 사람 및 가족이 건강한 삶을 영위할 수 있도록 동기 부여 |
| 이용자OT  | ① 대상 : 복지관 신규 이용자<br>② 내용/방법 : 복지관 신규 등록된 이용자를 대상으로 이용 시작 2주안에 이용자교육 실시<br>③ 목표 : 이용자 교육을 통해 복지관 이용 방법 안내<br>목표량 : 6명× 12개월 = 72명<br>④ 시기 : 연중   | 복지관 이용 안내를 통해 편의 도모                    |
| 지원과정회의 | ① 대상 : 팀 프로그램 이용자<br>② 내용/방법 :<br>· 이용자의 어려움과 사정, 목표설정, 접근 방법 등을 계획하고 평가<br>· 초기, 중기, 종결 평가로 진행<br>③ 목표 : 서비스 내용 공유 및 방향설정<br>목표량 : · 건수 : 주1회× 44주× 0.9 = 39주<br>· 인원 : 4명× 44주× 0.9 = 158명<br>④ 시기 : 매주 화요일 오후   | 서비스 내용 공유 및 방향을 설정하여 질적이고 체계적인 서비스 지원  |

## 2. 놀이활동

| 프로그램명  | 사업내용  | 기대효과   |
|--------|---|--|
| 놀이활동   | ① 대상 : 의사소통이 가능하며 심리적 어려움으로 인해 부적응행동 및 발달지연을 보이는 아동<br>② 내용/방법 : 개별 및 그룹 놀이활동을 통한 심리치료<br>③ 목표 : 심리적 어려움 해소 및 부적응행동 감소<br>목표량 : 22명× 주 1회× 44주× 0.9 = 871명<br>④ 시기 : 연중 | 다양한 놀이활동을 통한 자아성장 및 사회성 향상                   |
| 모자놀이활동 | ① 대상 : 양육지원이 필요한 아동<br>② 내용/방법 : 양육태도향상을 위한 심리치료(1회 120분)<br>③ 목표 : 양육태도향상 및 모자관계증진<br>목표량 : 24명× 주 2회× 10주× 0.9 = 432명<br>④ 시기 : 연중 1그룹 1주                             | 놀이를 통해 부모-자녀의 상호작용을 증진시켜 모자관계 증진 및 심리적 안정 도모 |
| 부모심리상담 | ① 대상 : 부모의 심리적 어려움으로 인해 자녀양육에 어려움을 보이는 부모<br>② 내용/방법 : 심리상담을 통한 심리치료 (1회 50분)<br>③ 목표 : 부모의 심리적 어려움을 해소하여 양육문제 해소<br>목표량 : 6명× 주 1회× 44주× 0.9 = 237명<br>④ 시기 : 연중       | 언어상담을 통한 양육문제와 심리적 어려움을 해소하여 가족기능향상          |
| 심리진단   | ① 대상 : 심리진단 신청자<br>② 내용/방법 : 내방 심리진단과 외부 방문진단<br>③ 목표 : 대상의 심리적인 상태 및 발달수준 진단<br>목표량 : 월 8.5회× 12개월× 0.9 = 91회<br>④ 시기 : 연중   | 지역사회의 심리진단 및 심리교육 욕구 해소                      |
| 상담     | ① 대상 : 놀이활동 이용자<br>② 내용/방법 : 초기, 중간, 종결평가 후 부모님과 상담<br>③ 목표 : 부모상담을 통해 활동내용과 방향공유<br>목표량 : 42명× 2회 = 84명<br>④ 시기 : 연중   | 가족참여를 통한 치료의 질 향상                            |
| 평가     | ① 대상 : 놀이활동 이용자<br>② 내용/방법 : 초기, 중간, 종결평가<br>③ 목표 : 서비스 질 향상<br>목표량 : 42명× 2회 = 84명<br>④ 시기 : 연중  | 활동내용과 방향성의 검토를 통한 서비스 질 향상                   |
| 부모간담회  | ① 대상 : 놀이활동 이용자 부모<br>② 내용/방법 : 연 1회<br>③ 목표 : 간담회를 통하여 활동이해 및 욕구과악<br>목표량 : 연 1회(실인원 44명)<br>④ 시기 : 상반기 1회   | 가족참여를 통한 치료의 질 향상                            |

### 3. 음악활동

| 프로그램명      | 사업내용  | 기대효과                                    |
|------------|---|---|
| 아동음악 활동    | ① 대상 : 만1세 ~ 초등, 만12세 이하<br>② 내용/방법 : 노래, 악기연주, 음악적 과제수행, 개별 1회 30분, 그룹 1회 40분<br>③ 목표 : 사회교류 향상 및 부적응 행동 감소<br>목표량 : $18\text{명} \times \text{주}2\text{회} \times 44\text{주} \times 0.9 = 1,425\text{명}$ (정규)<br>$4\text{명} \times \text{주}1\text{회} \times 22\text{주} \times 2\text{기} \times 0.9 = 158\text{명}$<br>(영유아단기)<br>④ 시기 : 연중 | 아동의 부적응 행동 감소와 신체, 인지, 정서적 기능 및 사회성의 향상 |
| 대기자 음악활동   | ① 대상 : 대기중인 장애아동<br>② 내용/방법 : 노래, 악기연주, 음악적 과제수행, 주1회 40분 수업<br>③ 목표 : 부적응 행동 감소 및 사회성 향상<br>목표량 : $4\text{명} \times 2\text{그룹} \times \text{주}1\text{회} \times 20\text{주} \times 2\text{기} \times 0.9 = 288\text{명}$<br>④ 시기 : 연중 상반기 20주 하반기 20주  | 아동의 부적응 행동 감소와 신체, 인지, 정서적 기능 및 사회성의 향상 |
| 성인 음악활동    | ① 대상 : 중도에 장애를 입은 성엔장애인 및 가족<br>② 내용/방법 : 노래, 악기연주, 음악적 과제수행 1회, 50분<br>③ 목표 : 표현 및 해소를 통한 정서적 지지<br>목표량 : $16\text{명} \times 2\text{그룹} \times \text{주}1\text{회} \times 20\text{주} \times 2\text{기} \times 0.9 = 1,152\text{명}$<br>④ 시기 : 연중 상반기20주 하반기20주   | 중도 성인장애인의 정서·심리적 지지 및 가족관계 기능 개선        |
| 비장애형제 음악활동 | ① 대상 : 복지관 이용 장애아동의 비장애 형제<br>② 내용/방법 : 노래, 악기연주, 음악적 과제수행 1회, 50분<br>③ 목표 : 상호교류의 증진 및 자기표현<br>목표량 : $4\text{명} \times \text{주}1\text{회} \times 15\text{주} \times 2\text{기} \times 0.9 = 108\text{명}$<br>④ 시기 : 연중 상반기20주 하반기20주   | 비장애 형제 정서적, 심리적 지지                      |
| 상담         | ① 대상 : 음악활동 이용 아동 부모<br>② 내용 : 활동 시작 1개월 후 1차와 2차 평가 후 상담<br>③ 목표/목표량 : 진행과정과 진보를 공유<br>$28\text{건} \times 2\text{차} = 56\text{건}$<br>④ 시기 : 활동 시작1개월경과 후와 활동 시작 6개월 후  | 정기적 평가에 대한 이용자와의 상담을 통한 프로그램 이해 도모      |
| 평가         | ① 대상 : 음악활동 이용 아동<br>② 내용 : 활동 시작 1개월 후 1차 평가와 2차 평가<br>③ 목표 : 대상자의 기능과 진보를 평가하고 활동방향설정<br>목표량 : $28\text{건} \times 2\text{차} = 56\text{건}$<br>④ 시기 : 활동 시작1개월경과 후, 활동 시작 6개월 후   | 적절한 치료목적, 목표달성을 측정                      |
| 부모간담회      | ① 대상 : 음악활동 이용 아동 부모<br>② 내용 : 연 2회<br>③ 목표 : 진행과정과 진보를 공유하고 아동의 기능향상<br>목표량 : 연2회(실인원46명)<br>④ 시기 : 상반기 1회 하반기 1회  | 프로그램에 대한 이해를 돕고 학부모와 치료사간의 의견을 교류       |

## 4. 심리운동

| 프로그램명      | 사업내용   | 기대효과                                   |
|------------|--|--|
| 심리운동       | ① 대상 : 심리운동이 필요하다고 판단된 3-13세 장애아동<br>② 내용/방법 : 50분/회, 주2회<br>③ 목표 : 그룹 움직임활동을 통해 사회성 및 문제해결능력 향상<br>목표량 : $3명 \times 7그룹 \times 주2회 \times 44주 \times 0.9 = 1,663명$  | 환경에 대해 자신의 신체를 조절할 수 있는 능력 배양.         |
| 신나는 움직임 놀이 | ① 대상 : 심리운동대기자중 조속한 접근이 필요하다고 판단되는 아동<br>② 내용/방법 : 50분/회, 주1회<br>③ 목표 : 움직임 활동을 통하여 내적 에너지 발산을 통하여 사회성 및 문제해결능력 향상<br>목표량 : $3명 \times 2그룹 \times 주1회 \times 40주 \times 0.9 = 216명$<br>$3명 \times 3그룹 \times 주1회 \times 40주 \times 0.9 = 324명$<br>->강사활용 | 환경에 대해 자신의 신체를 조절할 수 있는 능력 배양.         |
| 유아교육 기관연계  | ① 대상 : 장애아동이 포함된 유아교육기관 중 심리운동 이용 희망 기관<br>② 내용/방법 : 60분/회, 주2회<br>③ 목표 : 움직임 활동을 통해서 사회성 및 문제해결능력을 향상시킨다.<br>목표량 : $15명 \times 주2회 \times 4주 \times 6개월 \times 0.9 = 648명$<br>④ 이용료: 회 15,000원  | 환경을 조절할 수 있는 능력 배양. 사회적 상호작용 증가.       |
| 비장애형제 심리운동 | ① 대상 : 복지관 이용 장애아동의 비장애 형제<br>② 내용/방법 : 50분/주1회<br>③ 목표 : 형제의 장애에 대한 이해를 돕고 자기 조절 능력 향상과 상호교류 증진을 돕는다.<br>목표량 : $4명 \times 주1회 \times 20주 \times 2기 \times 0.9 = 144명$<br>④ 시기 : 6월, 12월 이용자 모집, 연중 (이용기간 6개월)   | 비장애 형제 정서적, 심리적 지지                     |
| 상담         | ① 대상 : 심리운동을 받고 있는 아동<br>② 내용/방법 : 평가 후 평가내용을 가지고 부모와 상담 실시<br>③ 목표 : 이용자와의 상담을 통하여 프로그램 이해 도모<br>목표량 : $27명 \times 2회 = 54명$  | 적절한 목적과 목표 달성을 측정 정기적 평가와 상담으로 프로그램 이해 |
| 평가         | ① 대상 : 심리운동을 받고 있는 아동<br>② 내용/방법 :<br>초기평가 : 초기 발달정도 평가, 치료계획 수립<br>중간평가 : 치료성과 평가결과를 바탕으로 치료계획 수립<br>종결평가 : 종결 후 지원 방안 마련(부모교육 등)<br>③ 목표 : 적절한 목적과 목표로 지원<br>목표량 : $27명 \times 2회 = 54명$   | 적절한 목적과 목표 달성을 측정                      |
| 부모간담회      | ① 대상 : 심리운동을 받고 있는 아동 부모<br>② 내용/방법 : 부모님과 간담회를 통하여 활동의 이해와 욕구를 파악<br>③ 목표 : 정기적인 의사소통을 통하여 활동의 이해와 욕구파악<br>목표량 : $27명 \times 2회 = 54명$<br>④ 시기 : 7월, 12월  | 정기적 평가에 대한 이용자와의 상담을 통한 프로그램 이해 도모     |

## 5. 미술활동

| 프로그램명     | 사업내용  | 기대효과                                 |
|-----------|---|--------------------------------------|
| 개별미술활동    | ① 대상 : 발달지연 혹은 장애가 있는 유아동, 청소년<br>② 내용/방법 : 다양한 기법들을 활용하여 그리기, 만들기등 진행 1회 30분<br>③ 목표 /목표량: 3명×주1회×44주×0.9 =118명<br>④ 시기 : 연중                     | 다양한 미술활동을 통한 기능향상및 자긍심 고취            |
| 그룹 미술활동   | ① 대상 : 발달지연 혹은 장애가 있는 유아동, 청소년<br>② 내용/방법 : 다양한 기법들을 활용하여 그리기, 만들기등 진행<br>③ 목표 /목표량: 18명×주2회×44주×0.9 =1,425<br>④ 시기 : 연중                          | 다양한 미술활동을 통한 기능향상 및 자긍심 고취사회적응능력 향상  |
| 찾아가는 미술교실 | ① 대상 : 발달지연 혹은 장애가 있는 유아동, 청소년<br>② 내용/방법 : 가정방문또는 기관에 가서 다양한 기법들을 활용하여 그리기, 만들기등 진행<br>③ 목표 /목표량: 4명×2기관×주1회×16주×0.9=115<br>④ 시기 : 4월~6월/ 7월~10월 | 다양한 미술활동을 통한 기능향상 및 자긍심 고취 사회적응능력 향상 |
| 부모간담회     | ① 대상 : 미술활동을 이용하고 있는 아동 부모님<br>② 내용/방법 : 부모와의 간담회를 통하여 활동의 이해와 욕구를 파악<br>③ 목표/목표량 : 21명×2회 = 42명<br>④ 시기 : 1월, 8월                                 | 정기적인 이용자와의 간담회 통한 만족도 향상             |
| 작품전시회     | ① 대상 : 미술활동 이용자<br>② 내용/방법 : 각 대상자별 활동 결과물 모아 전시회<br>③ 목표/목표량 : 40작품 ×1회 = 40작품<br>④ 시기 : 연1회 (10월)   | 작품전시회를 통한 자존감 고취                     |
| 현장학습      | ① 대상 : 미술활동 이용자<br>② 내용/방법 : 정기적인 야외활동 수업진행<br>③ 목표/목표량 : 15명 × 4회 = 60명<br>④ 시기 : 연 4회 실시 (4월, 6월, 9월, 11월)                                      | 사회적응능력향상                             |
| 상담        | ① 대상 : 미술활동 이용자<br>② 내용/방법 : 초기, 중간, 종결평가 후 부모님과의 상담을 통해 활동내용과 방향공유<br>③ 목표/목표량 : 21명 × 2회 = 42명<br>④ 시기 : 4월, 11월말~12월                           | 가정연계 통한 가족기능향상                       |
| 평가        | ① 대상 : 미술활동 이용자<br>② 내용/방법 : 초기평가, 중간평가, 종결평가<br>③ 목표/목표량 : 21명 × 2회 = 42명<br>④ 시기 : 연중   | 서비스 질 향상                             |

## 6. 초등 통합지원

| 프로그램명 | 사업내용  | 기대효과                        |
|-------|---|-----------------------------|
| 초등저학년 | ① 대상 : 지적장애 및 발달장애 초등 저학년, 8명<br>② 내용/방법 : 스포츠, 특별활동 등 다양한 프로그램 지원/주 2회 (60분)<br>③ 목표 : 아동의 자립도 및 사회적응력 향상<br>목표량 : 8명× 주2회× 44주× 8개월× 0.9= 634명<br>④ 시기 : 연중(화,목)                | 그룹활동을 통한 자립성 및 사회성 향상       |
| 초등고학년 | ① 대상 : 지적장애 및 발달장애 초등 고학년, 8명<br>② 내용/방법 : 스포츠, 특별활동 등 다양한 프로그램지원 지원/주 2회 (60분)<br>③ 목표 : 아동의 자립도 및 사회적응력 향상<br>목표량 : 8명× 주2회× 44주× 8개월× 0.9= 634명<br>④ 시기 : 3~5월, 9~11월 연중 (화,목) |                             |
| 초등뇌병변 | ① 대상 : 뇌병변장애 및 중복장애 초등아동, 4명<br>② 내용/방법 : 사회문화체험/지역사회이용/ 주1회 (120분)<br>③ 목표 : 아동의 자립도 및 사회적응력 향상<br>목표량 : 4명× 주2회× 44주× 0.9 = 317명<br>④ 시기 : 3월, 5월, 7월, 10월 연중(월,수)              |                             |
| 상담    | ① 대상 : 이용아동 부모<br>② 내용/방법 : 과정평가 후 아동부모와 평가내용 공유 및 필요시 교육방법 상담<br>③ 목표 : 발달정도 평가 및 가정에서의 지도방법제시<br>목표량 : 20명× 3회 =60명<br>④ 시기 : 연 2회(4월, 10월,12월)                                 | 아동에 대한 이해를 높여 긍정적인 양육 환경 조성 |
| 평가    | ① 대상 : 이용아동<br>② 내용/방법 : 평가도구를 통한 정기적인 향상도 평가<br>③ 목표 : 교육방향 설정 및 수정<br>목표량 : 20명× 3회 =60명<br>④ 시기 : 연 3회(4월, 10월, 12월)   | 교육목표 및 교수 전략의 타당도, 신뢰도 증가   |
| 부모간담회 | ① 대상 : 이용아동 부모<br>② 내용/방법 : 프로그램의 주요내용 및 가정연계방안 공유, 활동에 대한 부모욕구 파악<br>③ 목표 : 가족간 유대강화 및 프로그램에 대한 의견수렴<br>목표량 : 20명× 2회× 0.9 =36명<br>④ 시기 : 연 2회(3월, 11월)                          | 프로그램에 대한 만족도 증진             |

## 7. 청소년 프로그램

| 프로그램명   | 사업내용   | 기대효과          |
|---------|--|---------------|
| 중등 레크댄스 | ① 대상 : 장애청소년 10명<br>② 내용/방법 : 레크댄스 전문 강사 활용<br>③ 목표 : 신체 유연성 및 리듬감, 협동심, 사회적응력 향상<br>목표량 : 10명 × 주 1 회 × 36주 × 0.9 = 324명<br>④ 시기 : 매주 목요일 | 여가활용 및 사회성 향상 |

| 프로그램명        | 사업내용  | 기대효과                                       |
|--------------|---|--|
| 중등<br>사회적응훈련 | ① 대상 : 장애청소년 10명<br>② 내용/방법 : 진로교육, 가정생활기술, 지역사회기술훈련 전문 강사 활용<br>③ 목표 : 자립능력 및 사회성 향상<br>목표량 : 10명 × 주 1 회 × 36주 × 0.9 = 324명<br>④ 시기 : 매주 금요일  | 사회자립능력 향상                                  |
| 고등체육         | ① 대상 : 장애청소년 8명<br>② 내용/방법 : 기초체력향상 운동 및 생활체육, 특수체육 전문 강사 활용<br>③ 목표 : 운동기능 향상 및 건강증진<br>목표량 : 8명 × 주 1 회 × 36주 × 0.9 = 259명<br>④ 시기 : 매주 월요일   | 여가활용의 기회 및 건강증진                            |
| 고등전환교육       | ① 대상 : 장애청소년 8명<br>② 내용/방법 : 직업전훈련, 사회기술훈련, 성교육, 전문 강사 활용<br>③ 목표 : 사회적응력 향상<br>목표량 : 8명 × 주 1 회 × 36주 × 0.9 = 259명<br>④ 시기 : 매주 목, 금요일   | 직업 및 사회자립능력, 대인관계능력 향상                     |
| 상담           | ① 대상 : 장애청소년 보호자 26명<br>② 내용/방법 : 보호자 상담을 통해 프로그램 진행 과정에 대한 공유와 향후 진행방향에 대한 계획 수립<br>③ 목표 : 부모 상담을 통해 자녀의 학습 내용 공유 및 새로운 지원 욕구 파악<br>목표량 : 26명 × 2회 = 52명<br>④ 시기 : 년 2 회   | 정기적 상담과 평가를 통한 프로그램 이해 도모 및 향후 지원계획 수립에 반영 |
| 평가           | ① 대상 : 장애청소년 26명<br>② 내용/방법 :<br>초기평가 : 초기 발달 정도 평가, 활동계획수립<br>중기평가 : 활동성과 평가, 평가 결과를 바탕으로 활동 계획 수립<br>종결평가 : 종결 후 지원방안 마련(부모교육 등)<br>③ 목표 : 시기 별 평가 후 향후 지원방안 계획 수립<br>목표량 : 26명 × 2회 = 52회<br>④ 시기 :<br>1차 평가 : 서비스 개시 후 1개월 이내<br>2차 평가 : 6개월 마다 1회 / 종결 평가 : 종결시점 |  |
| 부 모<br>간담회   | ① 대상 : 장애청소년 보호자 26명<br>② 내용/방법 :<br>이용자 평가 후 프로그램 진행 과정 및 수업 활동에 대한 간담회<br>③ 목표 : 간담회 후 향후 수업 방향 계획 수립<br>목표량 : 26명 × 2회 = 52회<br>④ 시기 : 6월, 12월   |  |

## 8. 계절학교

| 프로그램명 | 사업내용  | 기대효과            |
|-------|---|-----------------|
| 계절학교  | ① 대상 : 장애청소년 30명<br>② 내용/방법 : 방학기간 동안의 현장학습 및 레크레이션<br>③ 목표 : 다양한 현장학습을 통하여 체험의 기회를 넓힘<br>목표량 : 장애청소년 30명 × 10일 × 연2회 × 0.9 = 540명<br>자원봉사자 30명 × 10일 × 연2회 × 0.9 = 540명<br>④ 시기 : 1월, 7월 | 건전한 여가활용의 기회 제공 |

## 9. 신나는 토요일

| 프로그램명   | 사업내용   | 기대효과            |
|---------|--|-----------------|
| 신나는 토요일 | ① 대상 : 장애청소년 25명<br>② 내용/방법 : 매월 넷째주 현장학습 프로그램으로 실시<br>③ 목표 : 다양한 현장학습을 통하여 장애청소년의 사회성 향상<br>목표량 : 장애청소년 25명 × 1개월 × 연9회 × 0.9 = 202명<br>자원봉사자 15명 × 1개월 × 연9회 × 0.9 = 121명<br>④ 시기 : 매월 넷째주 | 건전한 여가활용의 기회 제공 |

## 10. 가족나들이

| 프로그램명 | 사업내용   | 기대효과            |
|-------|--|-----------------|
| 가족나들이 | ① 대상 : 장애자녀를 둔 가족, 부모가 장애인 자녀<br>② 내용/방법 : 매월 둘째주 가족체험활동 프로그램 실시<br>③ 목표 : 장애인 가족의 여가활용 기회 제공<br>목표량 : 28명 × 연 10회 × 0.9 = 252명<br>④ 시기 : 매월 둘째주 토요일 (1,8월 제외) | 건전한 여가활용의 기회 제공 |

## 11. 성인교실

| 프로그램명     | 사업내용   | 기대효과                       |
|-----------|--|----------------------------|
| 정서지원 프로그램 | ① 대상 : 성인장애인 및 가족<br>② 내용/방법 : 비슷한 유형의 장애와 연령으로 집 단모임을 통해 다양한 활동 지원<br>③ 목표 : 다양한 활동을 통해 정서적 안정 도모<br>목표량 : 15명× 16주× 2그룹× 0.9 = 432명<br>15명× 12주× 2그룹× 0.9 = 324명<br>④ 시기 : 2월~11월 중 진행 | 정서적 지지와 사회성 향상             |
| 건강증진 프로그램 | ① 대상 : 성인장애인 및 가족<br>② 내용/방법 : 건강체조 등 신체활동을 통해 건강, 증진 지원<br>③ 목표 : 신체활동을 통한 스트레스 해소<br>목표량 : 20명× 12주× 2그룹× 0.9 = 432명<br>④ 시기 : 3월~6월, 9월~11월   | 스트레스 완화를 통해 정서적, 신체적 지지 효과 |
| 취미교실      | ① 대상 : 성인장애인 및 가족<br>② 내용/방법 : 사물(장구, 북, 쇠, 징)악기로 소리장, 단에 맞추어 연주<br>③ 목표 : 사물놀이를 통해 스트레스 해소와 정서적 지지<br>목표량 : 15명× 40주× 1그룹× 0.9 = 540명<br>④ 시기 : 2월~11월                                  | 정서적 지지와 사회성 향상 효과          |
| 문화공연관람    | ① 대상 : 성인장애인 및 가족<br>② 내용/방법 : 정기적으로 문화공연 관람을 통해 정서 및 여가 지원<br>③ 목표 : 정서적 만족감과 스트레스 해소<br>목표량 : 30명× 3회 = 90명<br>④ 시기 : 3월, 5월, 10월  | 정서적 만족감과 스트레스 해소           |
| 전문교육강좌    | ① 대상 : 양천구 관내 성인장애인 및 관내 이용자<br>② 내용/방법 : 성인장애인의 수요조사를 통해 교육 강좌 지원<br>③ 목표 : 강좌를 통해 다양한 정보 기회 습득<br>목표량 : 80명× 1회 = 80명<br>④ 시기 : 11월  | 교육 강좌를 통해 다양한 정보 기회 습득     |
| 상담        | ① 대상 : 성인장애인 및 가족<br>② 내용/방법 : 가족문제 복지관 이용 등 상담<br>③ 목표 : 문제해결방향 제시, 정서지지<br>목표량 : 50명× 2회 = 100명<br>④ 시기 : 연중   | 상담을 통해 개별문제 해소, 정서 지지      |

## 12. 부모대학

| 프로그램명 | 사업내용   | 기대효과             |
|-------|--|------------------|
| 부모대학  | ① 대상 : 장애자녀를 둔 부모 40명<br>② 내용/방법 : 자녀의 성장을 돕는 부모역할교육<br>③ 목표 : 부모교육을 통하여 자녀와의 관계를 개선<br>목표량 : 40명 × 연4회 = 160명<br>④ 시기 : 2· 3월, 9· 10월 | 장애자녀를 둔 부모의 역량강화 |

## 13. 여름캠프

| 프로그램명 | 사업내용  | 기대효과                          |
|-------|---|-------------------------------|
| 전체활동  | ① 대상 : 발달이 지연되며 독립보행이 가능한 중고등학교에 재학중인 장애청소년<br>② 내용/방법 : 물놀이, 견학, 놀이, 등산, 실내프로그램<br>③ 목표 : 사회적응력 및 독립생활능력 향상<br>목표량 : 25명 × 2일 = 50명<br>④ 시기 : 연 1회(8월) | 사회성 향상과 독립생활능력 신장을 통해 사회통합 촉진 |

## 14. 가족문화축제

| 프로그램명  | 사업내용  | 기대효과               |
|--------|---|--------------------|
| 가족문화축제 | ① 대상 : 지역 주민<br>② 내용/방법 : 가족이 함께 체험가능한 다양한 문화체험 기회 제공<br>③ 목표 : 장애인과 비장애인의 통합축제 형성<br>목표량 : 1회 / 500명<br>④ 시기 : 10월 | 장애인에 대한 긍정적인 인식 도모 |

## 15. 장애아동조기중재 실태조사

| 프로그램명     | 사업내용   | 기대효과              |
|-----------|--|-------------------|
| 조기중재 실태조사 | ① 대상 : 만 6세 이하의 아동<br>② 내용/방법 : 양천구 관내 어린이집, 유치원 등에 발달 사항 체크리스트 발송하여 선별 검사 실시<br>③ 목표 : 실태 조사 통한 장애위험군 아동 조기 중재<br>목표량 : 2회 / 100명<br>④ 시기 : 4월, 10월 | 조기 중재 통한 장애 심화 방지 |

## 16. 학급연계 프로그램

| 프로그램 | 사업내용  | 기대효과                       |
|------|---|----------------------------|
| 전체활동 | ① 대상 : 비장애아동, 장애아동<br>② 내용/방법 : 장애아동에 대한 인식개선 프로그램, 통합 프로그램<br>③ 목표 : 인식개선 및 친밀감 형성 도모<br>목표량 : $20\text{명} \times 8\text{학급} \times 2\text{회} \times 0.9 = 288\text{명}$<br>④ 시기 : 연중(평일 오전)      | 비장애 아동과 장애아동 학급 내에서 사회적 통합 |
| 홍보   | ① 대상 : 일반학급교사, 특수학급교사<br>② 내용/방법 : 학급연계 홍보/방문, 공문발송, 상담(전화, e-메일)<br>③ 목표 : 프로그램 연계확보<br>목표량 : $10\text{개학급} \times 1\text{회기} = 10\text{회}$<br>④시기 : 연중  | 일반학교 교사의 통합에 대한 이해증진       |
| 평가   | ① 대상 : 이용 비장애아동, 장애아동<br>② 내용/방법 : 인식개선 설문지(비장애아동), 평가도구(AEPS-사회성)사전 사후 평가<br>③ 목표 : 장애아동에 대한 긍정적 이미지 향상 및 장애, 비장애 아동간의 친밀감 도모<br>목표량 : $288\text{명} \times 2\text{회} = 576\text{명}$<br>④시기 : 연2회 | 프로그램에 대한 만족도 및 효과 증진       |

## 2. 통합교육사업

1. 장애영아 조기지원
2. 언어활동
3. 관외언어활동
4. 장애아 통합보육센터
5. 장난감 나눔방
6. 가족잔치

# 1. 장애영아 조기지원

| 프로그램명     | 사업내용   | 기대효과                                   |
|-----------|--|--|
| 그룹활동      | ① 대상 : 발달이 지연되는 만 2세 미만의 영아, 8명<br>② 내용/방법 : 엄마와 함께 감각, 신체, 음률, 상징등 다양한 활동 / 주 1회 100분씩, 2그룹으로 진행<br>③ 목표 : 영아기 발달에 필요한 다양한 자극 제공하여 균형발달 촉진<br>목표량 : 4명× 주 1회× 36주× 0.9 = 288명<br>④ 시기 : 연중      | 엄마와 함께 하는 다양한 교육적 활동을 통해 균형되게 발달할 수 있음 |
| 가정방문활동    | ① 대상 : 이용아동 가정<br>② 내용/방법 : 아동의 가정을 직접 방문하여 가정내 지원방법 제시 / 월 1회 120분씩.<br>③ 목표 : 가정내 지원방안 제시로 가족내 지원역량 증진<br>목표량 : 18 × 월 2회× 9월 × 0.9 = 356명<br>④ 시기 : 연중  | 아동에 대한 가족의 접근방법이 체계화되고 오류를 최소화함        |
| 참여놀이      | ① 대상 : 이용아동 중 대상기관에 대기된 아동<br>② 내용/방법 : 통합보육시설 입소 전 일반교육과정 경험제공 / 주 1회씩 5회기, 120분 소요<br>③ 목표 : 또래와 활동 경험 제공하여 사회성발달 촉진<br>목표량 : 4명× 주 1회× 5주× 0.9 = 18명<br>④ 시기 : 하반기                            | 통합보육환경 입소전 통합놀이 경험으로 입소후 부적응 최소화       |
| 상담        | ① 대상 : 이용아동<br>② 내용/방법 : 과정평가 목표 및 가정지도 방법 논의<br>③ 목표 : 발달정도 평가 및 가정에서의 지도방법 제시<br>목표량 : 22명× 2회 = 44명<br>④ 시기 : 연2회(5월,12월)   | 아동에 대한 이해를 높여 긍정적 양육 환경 조성             |
| 평가        | ① 대상 : 이용아동<br>② 내용/방법 : 과정평가 목표 및 가정지도 방법 논의<br>③ 목표 : 교육방향 설정 및 수정<br>목표량 : 22명× 2회= 44명<br>④ 시기 : 연2회(5월, 12월)  | 아동 발달에 적합한 교육방향을 설정을 돕고 교수능력을 증진       |
| 학습진단 및 상담 | ① 대상 : 발달이 지연되는 10세 이하 아동<br>② 내용/방법 : 아동발달에 관한 정확한 진단 요구 아동에 대해 관찰 및 검사도구 활용하여 진단. 양육방법에 대한 부모 상담 / 주 1회 100분씩<br>③ 목표 : 아동발달 촉진을 위한 적절한 지원방향 제시<br>목표량 : 2명× 주 1회× 44주× 0.9 = 79명<br>④ 시기 : 연중 | 진단요구 아동에 전문적 진단제공으로 제공서비스의 적절성 보장      |
| 지원과정회의    | ① 대상 : 이용아동<br>② 내용/방법 : 이용아동에 대한 정기평가 및 교사지원의 적절성 분석<br>③ 목표 : 이용아동에 대한 목표 및 지원의 적절성 증진<br>목표량 : 주 1회× 40주 = 40회<br>④ 시기 : 연중   | 이용자에 대한 지원의 전문성이 증진됨                   |

## 2. 언어활동

| 프로그램명    | 사업내용   | 기대효과  |
|----------|--|---|
| 언어진단     | ① 대상 : 의사소통능력을 파악하고자 진단 의뢰된 20개월 이상 만 13세 이하의 아동과 중도장애를 입은 성인.<br>② 내용/방법 :<br>가. 언어진단 : 표준화된 검사도구사용, 관찰<br>1회기 당 90분 소요.<br>나. 대기자 상담: 총 3회 상담. 1회기 당 60분 소요.<br>③ 목표 : 의사소통 능력 파악, 향상을 위한 방법 제시<br>목표량 : 가. 2명× 주 1회× 44주× 0.9 = 79명<br>나. 13명× 3회 = 39명<br>④ 시기 : 연중 주 1회 | 이용자의 의사소통 능력을 정확히 파악한 후, 해결방안을 제시하여 의사소통 능력 향상을 꾀함.           |
| 언어활동     | ① 대상 : 20개월 이상 만 13세 이하의 아동<br>② 내용/방법 : 개인별 수준에 맞는 언어활동 제공.<br>개별 1회기 30분, 그룹 1회기 60분 소요.<br>③ 목표: 의사소통능력 향상.<br>목표량 : 17명× 주 2회× 44주× 0.9 = 1,346명<br>④ 시기 : 연중 주 2회   | 향상된 의사소통 능력으로 타인과의 소통이 원활해짐에 따라 삶의 질이 높아짐.                    |
| 대기자 프로그램 | ① 대상 : 36개월 미만 언어장애위험군, 10세 이상 아동<br>② 내용/방법 : 개별 1회기 30분, 그룹 1회기 60분 소요.<br>③ 목표:<br>가. 언어장애 위험군 영유아의 언어발달지연을 최소화.<br>목표량 : 6명 × 주 2회× 44주× 0.9 = 475명<br>나. 초등학교 고학년에게 필요한 의사소통기술 습득.<br>목표량 : (12명×주 2회×22주)× 2회× 0.9 = 950명<br>④ 시기 : 연중 주 2회                            | 언어활동을 필요로 하는 대상에게 빠른 시간 내에 서비스를 제공함.                          |
| 성인언어교실   | ① 대상 : 중도장애를 입어 의사소통에 어려움을 보이는 성인<br>② 내용/방법 : 각개인의 언어환경, 특성에 맞는 언어활동 제공.<br>개별 1회기 30분, 그룹 1회기 60분 소요.<br>③ 목표 : 의사소통능력 향상.<br>목표량 : 10명 × 주 2회 × 44주 × 0.9 = 792명<br>④ 시기 : 연중 주 2회  | 성인들이 겪는 의사소통의 어려움을 줄이고, 쉽게 적용할 수 있는 활동들을 제시하여 타인과의 의사소통기술 향상. |
| 성인자조모임   | ① 대상 : 중도장애를 입어 의사소통에 어려움을 보이는 성인<br>② 내용/방법 : 성인언어교실 종결자 모임으로 이용자가 리더가 되어 모임을 진행. 1회기 60분 소요.<br>③ 목표: 자기관리 능력 향상.<br>목표량 : 16명 × 주 1회 × 44주 × 0.9 = 634명<br>④ 시기 : 연중 주 1회   | 성인언어교실 종결 후 지속적으로 자기 관리함.                                     |

| 프로그램명   | 사업내용   | 기대효과   |
|---------|--|--|
| 성인자가학습  | ① 대상 : 중도장애를 입어 의사소통에 어려움을 보이는 성인<br>② 내용/방법 : AAC기계(키즈보이스)를 이용하여 혼자서 언어 학습함. 1회당 30분 소요.<br>③ 목표 : 자발적인 학습을 통한 의사소통능력 향상.<br>목표량 : 4명 × 20주 × 0.9 = 72명<br>④ 시기 : 연중 주 1회                     | 중도 장애 성인의 스스로 학습을 통한 언어재활 지원.                        |
| 네트워크 연결 | ① 대상 : 양친구내 언어활동실 언어치료사<br>② 내용/방법 : 양친구내 언어활동실과의 정기모임을 통해 정보공유, 이용자 의뢰 등의 연계진행. 1회당 약 120분 소요<br>③ 목표 : 양친구 내 언어활동실의 그룹활동 확대.<br>목표량 : 5명× 3기관 = 15명<br>④ 시기 : 연중                             | 양친구내 언어장애 아동이 인근 서비스 기관에서 질 높은 언어활동을 제공받음.           |
| 상담      | ① 대상 : 언어활동 이용자<br>② 내용/방법 : 정기평가 후 보호자 상담, 1회당 약 50분 소요.<br>③ 목표 : 자기관리능력 증진과제를 통해 종결 후 스스로 의사소통 능력을 유지하도록 함.<br>목표량 : 아동- 44명× 2회 = 88명<br>성인- 10명× 2회 = 20명<br>④ 시기 : 연중                    | 이용자가 앞으로의 방향에 대해 인식하고, 적극적으로 활동에 참여함으로써 의사소통능력이 향상됨. |
| 평가      | ① 대상 : 언어활동 이용자<br>② 내용/방법 : 프로그램 시작 1달 후 초기평가, 초기평가 후 6개월 마다 중간평가, 종결시 종결평가 실시함.<br>③ 목표 : 의사소통능력을 정확하게 파악하고, 향상을 위한 목표와 접근방법 수립<br>목표량 : 아동- 44명× 2회 = 88명<br>성인- 10명× 2회 = 20명<br>④ 시기 : 연중 | 적절한 목표설정으로 의사소통향상을 꾀함.                               |

### 3. 관외 언어활동

| 프로그램명   | 사업내용   | 기대효과  |
|---------|--|---|
| 관외 언어활동 | ① 대상 : 20개월 이상 만 13세 이하의 아동<br>② 내용/방법 : 지역사회내 잉여공간 활용 및 방문 개별 1회기 30분, 그룹 1회기 60분.<br>③ 목표: 개인별 수준에 맞는 다양한 활동을 제공하여 의사소통능력을 향상시킴.<br>목표량 : 5명× 주 2회× 40주 × 0.9 = 360명<br>④ 시기 : 연중 주 2회 | 언어활동 취약지역에 치료실을 운영함으로 언어장애 위험군 아동의 언어발달이 촉진됨. |
| 평가      | ① 대상 : 관외 언어활동 이용자<br>② 내용/방법 : 프로그램 시작 1달 후 초기평가, 초기평가 후 6개월 마다 중간평가, 종결시 종결평가 실시함.<br>③ 목표 : 의사소통능력을 정확하게 파악하고, 향상을 위한 목표와 접근방법 수립<br>목표량 : 5명× 2회 = 10명<br>④ 시기 : 연중                  | 적절한 목표설정으로 의사소통향상을 꾀함.                        |

### 4. 장애아 통합보육센터

| 프로그램명 | 사업내용  | 기대효과                           |
|-------|---|--------------------------------|
| 순회진단  | ① 대상 : 일반보육시설 장애위험군 아동<br>② 내용/방법 : 장애위험군 아동 조기선별진단 요청 시 보육시설을 직접방문. 아동관찰, 교사상담, 부모상담 실시<br>③ 목표 : 일반보육시설 내 장애위험군 아동에 대한 진단서비스 수혜율을 높임<br>목표량 : 2명×주1회×36주×0.9 = 67명<br>④ 시기 : 9개월(3,4,5,6,7,9,10,11,12월) | 아동에 대한 조기중재안을 제시하여 장애발생을 최소화 함 |
| 순회자문  | 중점기관 지원<br>① 대상 : 중점지원기관 아동<br>② 내용/방법 : 개별화교육계획안(IEP)을 작성, IEP 목표의 일과 내 삽입수정주안, 가정연계 실행 및 수업 모니터링<br>③ 목표 : 개별화교육계획 수립 및 적용 방안을 자문하여 효과적인 교수 실행 및 달성<br>목표량 : 60명×주1회×36주×0.9 = 1,944명<br>④ 시기 : 연중      | 통합보육시설의 통합보육수행력 증진             |
|       | 연계기관 지원<br>① 대상 : 연계지원기관 아동<br>② 내용/방법 : 통합보육프로그램 실행관련 모니터링, 자문제공<br>③ 목표 : 체계적으로 통합보육을 수행할 수 있도록 자문 제공하여 기관별 통합보육프로그램을 진행<br>목표량 : 33명×월2회×11월×0.9 = 653명<br>④ 시기 : 연중                                   |                                |

| 프로그램명            |                           | 사업내용   | 기대효과                             |
|------------------|---------------------------|--|----------------------------------|
| 순회<br>자문         | 재배치<br>기관<br>지원           | ① 대상 : 일반보육시설 장애아동, 장애위험군 아동<br>② 내용/방법 : 장애아동, 장애위험군아동이 재원하고 있는 기관을 대 상으로 상담 및 자문제공<br>③ 목표 : 장애아동이 적절한 통합보육프로그램을 제공받을 수 있도록 교사를 배치하거나 아동의 재배치<br>목표량 : 10명×월1회×10월×0.9 = 90명<br>④ 시기 : 연중                                  | 통합보육시설의<br>통합보육수행력<br>증진         |
|                  | 통합학급<br>사회성<br>향상<br>프로그램 | ① 대상 : 중점, 연계기관 통합학급 아동<br>② 내용/방법 : 통합학급 전체유아의 사회성 발달을 위해 관 계를 형성 할 수 있도록 프로그램 제공<br>③ 목표 : 자신 및 또래에 대한 긍정적 인식으로 개선<br>목표량 : 15명× 21개 학급× 8개월 = 2,520명<br>④ 시기 : 연중   |                                  |
| 교사회의             |                           | ① 대상 : 통합보육시설 통합교사, 통합지원교사<br>② 내용/방법 : 교수평가 및 정보공유/ 기관별, 월1회 진행<br>③ 목표 : 통합보육 담당자의 교수능력 증진<br>목표량 : 66명×월1회×6월×0.9 = 356명<br>④ 시기 : 연중   | 통합보육시설의<br>통합보육수행력<br>증진         |
| 교사교육             |                           | ① 대상 : 통합보육시설 통합교사, 통합지원교사<br>② 내용/방법 : 통합보육과 관련된 내용을 중심으로 전달강 의 및 워크샵으로 진행. 월1회<br>③ 목표 : 통합보육 담당자의 교수능력 증진<br>목표량 : 준비기관교사교육 : 40명× 4회× 0.9 = 144명<br>정기교사교육 : 33명× 10월× 0.9 = 297명<br>전체교사교육 : 66명× 1회 = 66명<br>④ 시기 : 연중 |                                  |
| 부모교육<br>및 상담     |                           | ① 대상 : 연계기관 아동 부모<br>② 내용/방법 : 연계기관 장애아동 부모상담 및 교육 실시<br>③ 목표 : 통합보육의 이해 증진 및 교사 - 부모간 협력증 진,<br>장애아동 양육관련 어려움 해소 및 부모역량강화<br>목표량 : 부모교육 : 40명×4회×0.9 = 144명<br>부모상담 : 99명×1회×= 99명<br>④ 시기 : 연중                             | 부모의 역량강화                         |
| 통합보육상담           |                           | ① 대상 : 일반보육시설<br>② 내용/방법 : 통합보육 관련 정보제공/ 방문, 내관, 전화<br>③ 목표 : 통합보육운영 방법 및 진행절차 안내<br>목표량 : 15개 기관×3회 = 45회<br>④ 시기 : 연중  | 통합보육에 대한<br>긍정적 인식확대             |
| 시설장 및 실무자<br>간담회 |                           | ① 대상 : 연계기관 시설장, 장애아동관련 실무자 등<br>② 내용/방법 : 통합보육 운영관련 내용 협의 및 지역사회 내 치료서비스 관련자간 협력사항 논의<br>③ 목표 : 지역 내 장애아통합보육 지원체계 구축<br>목표량 : 20명×4회 = 80명<br>④ 시기 : 2월, 5월, 9월, 11월  | 통합보육에 대한<br>이해증진 및 상호<br>협력체계 강화 |

| 프로그램명     | 사업내용   | 기대효과                                    |
|-----------|--|---|
| 자료집제작     | ① 대상 : 연계기관 및 장애아통합보육센터<br>② 내용/방법 : 장애아통합보육 매뉴얼을 개발하여 제작, 3차년도 결산 장애아통합보육지원센터 운영 사례연구집 제작<br>③ 목표 : 3차년 사업 마무리 및 통합보육에 대한 매뉴얼제작<br>목표량 : 110권×2회 = 220권<br>④ 시기 : 연중          | 장애아통합보육프로그램에 대한 정보공유 및 확대               |
| 성과보고회     | ① 대상 : 양천구 국공립 어린이집 시설장 및 아동 부모<br>② 내용/방법 : 3차년도 통합보육진행상황 보고<br>③ 목표 : 통합보육 프로그램 공유<br>목표량 : 100명×1회 = 100명<br>④ 시기 : 12월   | 3차년 사업을 결산, 보고하고 양천구 내 장애아보육지원센터 방향성 공유 |
| 지원과정회의    | ① 대상 : 연계기관 및 대상아동<br>② 내용/방법 : 통합보육 프로그램 수행과정에서 발생하는 해결과제 및 IEP 수립과 교육과정 내 수정방안에 관한 지원내용의 적절성 검토, 효과적인 지원방안 공유<br>③ 목표 : 순회자문교사의 지원내용 평가<br>목표량 : 29개기관×2회 = 58건<br>④ 시기 : 연중 | 순회자문교사의 전문역량 강화                         |
| 연계기관 수행평가 | ① 대상 : 연계기관 및 장애아통합보육센터<br>② 내용/방법 : 연계기관의 통합보육수행력 평가 및 센터자체 평가<br>③ 목표 : 연계기관 통합보육수행도 및 센터지원 만족도 분석<br>목표량 : 19개 기관×2회 = 38회<br>④ 시기 : 3월, 11월                                | 통합보육의 질적 향상 및 담당자 역량강화                  |

## 5. 장난감 나눔방

| 프로그램명  | 사업내용   | 기대효과             |
|--------|--|------------------|
| 장난감 대여 | ① 대상 : 1개월~만 10세 아동<br>② 내용/방법 : 1,500여점의 장난감을 구비하여 이용아동에게 대여, 주 1회 운영<br>③ 목표 : 장애인종합복지관에 대한 긍정적 인식을 확대.<br>목표량 : 40명× 44주× 0.9= 1,584명<br>④ 시기 : 연중 주 1회 | 장애에 대한 부정적 인식 개선 |

## 6. 가족잔치

| 프로그램명 | 사업내용   | 기대효과       |
|-------|--|------------|
| 가족잔치  | ① 대상 : 복지관 이용자, 가족<br>② 내용/방법 : 가족참여프로그램, 이용자발표회, 공연관람 등. 년 1회 진행<br>③ 목표 : 장애인, 가족 간 유대강화<br>목표량 : 500명× 1회= 500명<br>④ 시기 : 12월 | 가족간의 역량 강화 |

### 3. 가족지원사업

1. 운동발달(물리치료)
2. 작업활동(작업치료)
3. 수중운동
4. 체육활동
5. 체력단련실
6. 성인그룹활동
7. 보조도구센터
8. 성인스포츠동아리

# 1. 운동발달(물리치료)

| 프로그램명     | 사업내용   | 기대효과   |
|-----------|--|--|
| 운동기능진단    | ① 대상 : 복지관 접수자<br>② 내용/방법 : 장애인의 운동기능 정도를 평가<br>③ 목표 : 장애별에 따른 적합한 평가와 지원방향 설정<br>목표량 : 2명×주 1회×44주×0.9 = 79명<br>④ 시기 : 연중   | 장애인에게 적합한 프로그램을 선정하는 기준이 됨                       |
| 아동운동발달    | ① 대상 : 11세 이하의 뇌병변 및 발달지체 장애아동<br>② 내용/방법 : 1회 30분, 개별 서비스<br>운동발달촉진법을 이용한 보행 및 균형훈련<br>③ 목표 : 단계적 발달 수준 향상과 기능적 움직임 증진<br>목표량 : 16명×주 2회×44주×0.9 = 1267명<br>④ 시기 : 연중 | 균형감각과 협응력, 근력강화 및 신체적 변형을 방지하여 독립적인 일상생활을 할 수 있음 |
| 성인운동발달    | ① 대상 : 성인중도장애인<br>② 내용/방법 : 1회 30분, 개별 서비스<br>운동발달촉진법을 이용한 보행 및 균형훈련<br>③ 목표 : 독립적 일상생활 수행 능력 증진<br>목표량 : 3명×주 2회×44주×0.9 = 237명<br>④ 시기 : 연중                          |  |
| 찾아가는 운동교실 | ① 대상 : 양천구 지역장애인<br>② 내용/방법 : 지역장애인이 운동하는 곳을 찾아가 상담 및 운동방법을 교육<br>③ 목표 : 개인에게 적합한 자가운동방법을 습득<br>목표량 : 7명×주 1회×40주×0.9 = 252명<br>④ 시기 : 2월~10월                          | 운동기능 향상에 대한 욕구를 채워줌으로써 자가 운동방법 습득                |
| 상담        | ① 대상 : 운동발달 이용자 및 부모(보호자)<br>② 내용/방법 : 과정평가의 내용을 이용자, 부모상담<br>③ 목표 : 프로그램의 전반적 과정 전달 및 논의<br>목표량 : 19명×연 2회 = 38명<br>④ 시기 : 연중   | 이용자의 현 기능수준을 알리고 부모(보호자)가 가정 내 운동지도를 할 수 있음      |
| 과정평가      | ① 대상 : 운동발달 이용자<br>② 내용/방법 : 운동기능향상의 정기적인 사례과정평가<br>③ 목표 : 현 기능평가, 접근방향 및 목표 설정<br>목표량 : 19명×연 2회 = 38명<br>④ 시기 : 연중   | 객관적인 평가를 통하여 적절한 접근 방향과 목표를 설정하고 활동의 효과를 평가함     |
| 재활운동수첩 제작 | ① 대상 : 양천구 내 장애인, 복지관 이용자<br>② 내용/방법 : 자가 재활운동 방법 매뉴얼 제작 및 배포<br>③ 목표 : 성인 중도 장애인 자가 운동 방법 습득<br>목표량 : 500명×연 1회 = 500명<br>④ 시기 : 8월~10월                               | 스스로 재활운동 방법을 습득하여 독립적인 생활 능력 향상                  |
| 지원과정회의    | ① 대상 : 운동발달 이용자<br>② 내용/방법 : 운동발달, 작업활동 수준운동담당자가 이용자의 기능수준을 함께 논의하고 서비스 방향을 설정<br>③ 목표 : 다양한 의견수렴을 통한 적절한 서비스 접근<br>목표량 : 주 1회×20주 = 20건<br>④ 시기 : 연중                  | 접근방향에 대한 다양한 의견을 수렴하여 서비스 방향에 기준을 마련함            |

## 2. 작업활동(작업치료)

| 프로그램명  | 사업내용  | 기대효과  |
|--------|---|---|
| 감각통합활동 | ① 대상 : 11세 이하의 뇌병변장애, 지적장애, 자폐성장애<br>감각조절장애, 실행장애<br>② 내용/방법 : 1회 30분, 개별서비스<br>다양한 감각자극을 경험시키고 실행능력을<br>촉진<br>③ 목표 : 감각통합기능의 증진<br>목표량 : 9명×주2회×44주×0.9 = 712명 | 환경과의 소통증가, 감<br>각 조절능력과 실행능<br>력의 향상을 통한 적응<br>반응의 증진           |
| 성인작업활동 | ① 대상 : 성인중도장애인<br>② 내용/방법 : 1회 30분, 개별서비스<br>손상된 신체적, 감각적, 지적 기능 회복을 위한 목적있<br>는 활동과 일상생활동작 훈련<br>③ 목표 : 일상생활동작 수<br>행능력의 증진<br>목표량 : 3명×주2회×44주×0.9 = 237명     | 일상생활동작 훈련 및<br>부족한 신체기능 증진<br>을 통하여 독립적인 일<br>상생활동작 수행능력의<br>증진 |
| 상담     | ① 대상 : 작업활동 이용자 및 부모(보호자)<br>② 내용/방법 : 과정평가의 내용을 중심으로 이용자, 부모<br>(보호자)와 상담<br>③ 목표 : 프로그램의 전반적 과정 전달 및 논의<br>목표량 : 28명×연2회 = 56명                                | 부모(보호자)가 이용자<br>의 기능수준을 알고 가<br>정 내에서 적절한 지도<br>방법을 숙지          |
| 과정평가   | ① 대상 : 작업활동 이용자<br>② 내용/방법 : 객관적 자료를 이용한 현 수준의 평가<br>③ 목표 : 현 기능수준 평가, 접근방향 및 목표 설정<br>목표량 : 28명×연2회 = 56명  | 객관화된 평가를 통하<br>여 적절한 접근방향과<br>목표를 설정하고 치료<br>효과를 수치화            |

### 3. 수중운동

| 프로그램명            | 사업내용  | 기대효과  |
|------------------|---|---|
| 아동수중운동           | ① 대상 : 뇌병변장애, 발달지체, 13세 이하의 아동<br>② 내용/방법 : 1회 50분, 그룹 레크리에이션프로그램<br>③ 목표 : 체력증진, 사회성 향상<br>목표량 : 3명×2그룹×주2회×44주×0.9 = 475명   | 수중에서의 능동적인 움직임으로 체력 및 자신감 향상                          |
| 모자수중운동           | ① 대상 : 뇌병변장애, 발달지체<br>② 내용/방법 : 1회 50분, 아동과 부모가 함께 입수<br>③ 목표 : 부모에게 수중에서의 운동방법을 전달<br>목표량 : 6명×2그룹×주2회×44주×0.9 = 950명<br>: 10명×1그룹×주2회×44주×0.9 = 792명                                      | 운동방법을 부모가 습득함으로 가정 내 수중운동을 실시                         |
| 성인수중운동           | ① 대상 : 뇌병변장애, 지체장애, 14세 이상 성인<br>② 내용/방법 : 1회 50분, 그룹 프로그램<br>Aqua Exercise, Swimming 실시<br>③ 목표 : 체력증진, 기능적인 움직임 향상<br>목표량 : 4명×4그룹×주2회×20주×2기×0.9 = 115명<br>: 6명×1그룹×주2회×20주×2기×0.9 = 43명 | 건강을 유지 증진시키며, 독립적인 일상생활을 지원함                          |
| 개별수중운동           | ① 대상 : 운동기능수준이 매우 낮은 대상자<br>② 내용/방법 : 1회 30분, 개별서비스<br>Watsu, Bad Ragaz, Halliwick을 실시<br>③ 목표 : 능동적 움직임의 촉진으로 건강을 유지, 증진<br>목표량 : 10명×주2회×44주×0.9 = 792명                                   | 종합적인 체력요인의 향상으로 운동능력을 높임                              |
| 운동처방             | ① 대상 : 운동처방에 욕구가 있는 장애인 및 지역주민<br>② 내용/방법 : 1회 50분, 체성분측정 및 운동 상담<br>③ 목표 : 객관화된 데이터를 제시하여 개인에 맞는 운동과 운동방법을 처방<br>목표량 : 3명×주 1회×44주×0.9 = 118명  | 객관적인 데이터제공으로 이용자 만족도를 높이고 운동에 대한 동기 부여 제공             |
| 수중놀이             | ① 대상 : 지역장애인 및 가족<br>② 내용/방법 : 매주 토요일 수중운동실을 개방<br>③ 목표 : 장애인과 가족에게 함께 수중에서 운동할 수 있는 기회 제공<br>목표량 : 8명×주 1회×44주×0.9 = 316명  | 자가 운동방법을 숙지할 수 있고 가족의 심리적 지원을 도움                      |
| 비만청소년 건강관리 (신규)  | ① 대상 : 비만 장애인 청소년<br>② 내용/방법 : 주1회 비만운동프로그램 제시 및 관리<br>③ 목표 : 비만으로 인한 합병증 예방 및 건강관리<br>목표량 : 5명×주1회×20주×2기×0.9 = 180명   | 비만 청소년 장애인들의 건강관리 및 비만으로 인한 이차적 합병증 예방                |
| 목동체육센터 연계사업 (신규) | ① 대상 : 체육센터 등록 장애인<br>② 내용/방법 : 강사를 활용하여 목동체육센터 프로그램 진행<br>③ 목표 : 전문화된 운동방법 진행 및 장애에 대한 인식 개선<br>목표량 : 10명×주2회×44주×0.9 = 792명   | 비장애인과 함께 운동함으로써 일상생활에서 자신감 및 운동기능 향상시키며 장애인에 대한 인식 개선 |
| 상담               | ① 대상 : 수중운동 이용자 및 이용자 부모(보호자)<br>② 내용/방법 : 과정평가의 내용 제공, 이용자, 부모상담<br>③ 목표 : 프로그램의 전반적 과정 전달 및 논의<br>목표량 : 60명×연 2회 = 120건   | 이용자의 현 기능수준을 부모(보호자)에게 전달하고 가정내 운동을 효과적으로 할 수 있음      |
| 과정평가             | ① 대상 : 수중운동 프로그램 이용자<br>② 내용/방법 : 운동기능향상의 정기적인 사례과정평가<br>③ 목표 : 현 기능평가, 접근방향 및 목표설정<br>목표량 : 60명× 연 2회 = 120건   | 객관화된 평가를 통하여 적절한 접근 방향과 목표를 설정하고 활동의 효과를 평가           |

## 4. 체육활동

| 프로그램명     | 사업내용   | 기대효과                               |
|-----------|--|------------------------------------|
| 초등체육교실    | ① 대상 : 만 7세- 만 12세 미만 아동 및 부모<br>② 내용/방법 : 기초운동기능향상과 체육프로그램을 제공하여 교과과정에 적용 할 수 있도록 함<br>③ 목표 : 다양한 움직임과 신체조절능력 향상<br>목표량 : 20명×주2회×44주×0.9=1,584명<br>④ 시기 : 연중   | 운동기능향상을 통한 학교체육교과 참여 유도 및 균형 있는 성장 |
| 청소년 체육교실  | ① 대상 : 14세~19세<br>② 내용/방법 : 레저스포츠 및 기초체력향상 운동<br>③ 목표 : 운동기능 향상 및 건강증진<br>목표량 : 12명×주 2회×44주×0.9= 950명<br>④ 시기 : 연중  | 여가선용의 기회 및 건강증진                    |
| 성인스트레칭 교실 | ① 대상 : 만 19세이상 장애인 및 가족<br>② 내용/방법 : 스트레칭 및 근력운동을 통하여 체력 및 건강 증진<br>③ 목표 : 관절가동범위확대 및 근력 강화<br>목표량 : 12명×월 8회×5개월×2기×0.9=864명<br>④ 시기 : 연중   | 개인건강관리능력 향상                        |
| 성인스포츠 교실  | ① 대상 : 만 19세이상 장애인 및 가족<br>② 내용/방법 : 스포츠 활동을 통한 동아리 형성 및 건강 증진<br>③ 목표 : 다양한 여가활동 기회의 습득<br>목표량 : 9명×월 8회×5개월×2기×0.9=648명<br>④ 시기 : 연중(혹한기, 혹서기 제외)  | 개인 여가활용 기회와 건강관리능력 향상              |
| 탁구교실      | ① 대상 : 만 12세이상의 장애인 및 가족<br>② 내용/방법 : 탁구활동을 통한 여가선용과 각종 대외활동 참여<br>③ 목표 : 탁구기능 습득<br>목표량 : 7명×주 2회×2그룹×36주×0.9=907명<br>④ 시기 : 연중   | 개인 여가활용 기회와 건강관리능력 향상              |
| 상담        | ① 대상 : 모자 및 초등체육을 이용하는 아동의 부모님<br>② 내용/방법 : 평가 후 평가내용에 따른 부모상담<br>③ 목표량 : 15명×2회=30명<br>④ 시기 : 1/2차 평가 후 상담  |                                    |
| 과정평가      | ① 대상 : 모자 및 초등체육 이용자<br>② 내용/방법<br>초기평가 : 초기 발달정도 평가, 치료계획수립<br>중간평가 : 치료성과평가, 결과에 따른 계획수립<br>종결평가 : 종결 후 지원방안 마련<br>③ 목표량 : 15명 × 2회 = 30회<br>④ 시기 : 1차 평가(서비스 개시 후 1개월 내)<br>2차 평가(6개월마다 1회/종결평가:종결시점) | 정기적 평가와 상담을 통한 질적으로 향상된 프로그램 제공    |

## 5. 체력단련실

| 프로그램명 | 사업내용  | 기대효과   |
|-------|---|--|
| 체력단련  | ① 대상 : 장애인<br>② 내용/방법 : 운동기구를 이용한 개인별 자가운동<br>③ 목표 : 개인별 운동기능의 유지 및 향상<br>목표량 : 85명×주 5회×50주×0.9 = 19,125명<br>④ 시기 : 연중                   | 전반적인 운동기능을 유지 및 향상시킴                               |
| 운동지도  | ① 대상 : 체력단련실 신규회원 및 이용자<br>② 내용/방법 : 장애별 적합한 운동방법과 기구사용 지도<br>③ 목표 : 개인별 적합한 운동으로 운동기능을 향상시킴<br>목표량 : 4명×주 2회×44주×0.9 = 316명<br>④ 시기 : 연중 | 개인별 장애별 적합한 운동방법을 습득하여 독립적으로 운동할 수 있음              |
| 나들이   | ① 대상 : 체력단련실 이용자<br>② 내용/방법 : 서울 근교의 나들이를 자치회의 의견수렴을 통하여 진행<br>③ 목표 : 여행의 정서적 지원을 통한 자존감 향상<br>목표량 : 80명×연 2회×0.9 = 144명<br>④ 시기 : 5월, 9월 | 정서적 지원을 통하여 삶의 질 향상                                |
| 장기대회  | ① 대상 : 체력단련실 이용자<br>② 내용/방법 : 장기 및 알까기 대회 개최<br>③ 목표 : 대회를 통하여 상호 유대감을 높임<br>목표량 : 80명×연 1회×0.9 = 72명<br>④ 시기 : 11월                       | 지역사회에 복지관에 대한 인식 향상과 상호 유대감을 높여서 이용자간의 문제를 줄일 수 있음 |

## 6. 성인그룹활동

| 프로그램명            | 사업내용  | 기대효과                                |
|------------------|---|-------------------------------------|
| 성인그룹<br>운동발달     | ① 대상 : 성인중도장애인(뇌병변장애)<br>② 내용/방법 : 1회 60분. 그룹 운동발달 프로그램<br>자기운동방법 및 보행, 균형 훈련 중심<br>③ 목표 : 운동기능 유지·증진하여 자립생활능력 향상<br>목표량 : 4명×주 2회×40주×1그룹×0.9 = 288명<br>④ 시기 : 2월 ~ 12월          | 운동기능 향상과 효과적인 운동방법 습득으로 자립생활능력 향상   |
| 건기교실<br>(확대사업)   | ① 대상 : 양친구 및 관내 성인중도장애인(뇌병변장애)<br>② 내용/방법 : 1회 60분. 그룹 운동발달 프로그램<br>자기운동방법 및 보행, 균형 훈련 중심<br>③ 목표 : 운동기능 유지·증진하여 자립생활능력 향상<br>목표량 : 10명×주 2회×12주×3기×0.9 = 648명<br>④ 시기 : 2월 ~ 12월 | 운동기능 향상과 효과적인 운동방법 습득으로 자립생활능력 향상   |
| 성인그룹<br>작업활동     | ① 대상 : 13세 이상의 뇌병변 중도장애인<br>② 내용/방법 : 1회 60분. 그룹 작업활동 프로그램<br>일상생활훈련 및 자기운동방법 훈련<br>③ 목표 : 작업능력 유지·증진하여 자립생활능력향상<br>목표량 : 4명×주 2회×40주×1그룹×0.9 = 288명<br>④ 시기 : 2월 ~ 12월           | 작업능력 향상과 효과적인 운동방법 습득으로 자립생활능력 향상   |
| 상지운동교실<br>(확대사업) | ① 대상 : 13세 이상의 뇌병변 중도장애인<br>② 내용/방법 : 1회 90분. 그룹 작업활동 프로그램<br>일상생활훈련 및 자기운동방법 훈련<br>③ 목표 : 작업능력 유지·증진하여 자립생활능력향상<br>목표량 : 10명×주 2회×12주×3기×0.9 = 648명<br>④ 시기 : 2월 ~ 12월           | 작업능력 향상과 효과적인 운동방법 습득으로 자립생활능력 향상   |
| 과정평가             | ① 대상 : 성인그룹활동 이용자<br>② 내용/방법 : 초기/종결 2회에 걸쳐 운동기능, 일상생활 동작, 자기운동방법 습득정도 평가<br>③ 목표 : 접근방향 설정 및 기능향상정도 평가<br>목표량 : 소그룹 4명×2그룹×연 2회 = 16명<br>④ 시기 : 3월, 11월                          | 그룹에 적합한 접근방향을 설정하고 프로그램의 적절성과 효과 평가 |
| 상담               | ① 대상 : 성인그룹활동 이용자<br>② 내용/방법 : 과정평가내용을 중심으로 이용자 상담<br>③ 목표 : 접근방향 제시 및 적절한 운동법 제시<br>목표량 : 소그룹 4명×2그룹×연 2회 = 16명<br>: 대그룹 10명×2그룹×연 1회×3기=60명<br>④ 시기 : 3월, 6월, 9월, 11월           | 이용자 본인의 기능수준과 적절한 운동법에 대한 이해를 높임    |

## 7. 보조도구센터

| 프로그램명      | 사업내용  | 기대효과                                      |
|------------|---|---|
| 보조도구 상담/훈련 | ① 대상 : 양천구내 장애인, 복지관 이용자<br>② 내용/방법 : 보조도구 정보제공, 욕구와 기능수준 평가<br>③ 목표 : 적합한 보조도구를 선정하여 훈련을 통해 사용법 습득<br>목표량 : 7명×10개월 = 70명<br>④ 시기 : 1월~12월     | 양천구 장애인의 보조도구 전달체계의 거점 역할 수행              |
| 보조도구 제작    | ① 대상 : 양천구내 장애인, 복지관 이용자<br>② 내용/방법 : 상담으로 선정된 보조도구 제작<br>③ 목표 : 적합한 보조도구를 제작하여 변형 방지 및 일상 생활동작의 독립성 향상<br>목표량 : 2명×10개월 = 20명<br>④ 시기 : 1월~12월 | 신체변형을 예방하고 잔존능력을 극대화시켜 일상생활동작의 독립성 향상     |
| 보조도구 대여    | ① 대상 : 양천구내 장애인, 복지관 이용자<br>② 내용/방법 : 상담으로 선정된 보조도구의 사용방법 훈련하고 4주간 대여<br>③ 목표 : 선정된 보조도구의 적합성 평가<br>목표량 : 7명×10개월 = 70명<br>④ 시기 : 1월~12월        | 보조도구의 사용방법을 습득하고 적합성을 평가하여 가장 적합한 보조도구 선정 |

## 8. 성인스포츠동아리

| 프로그램명    | 사업내용   | 기대효과                            |
|----------|--|---------------------------------|
| 탁구동아리    | ① 대상 : 양천구내 장애인, 복지관 이용자<br>② 내용/방법 : 탁구동아리 활동 및 대회참가<br>③ 목표 : 탁구동아리 활동을 통하여 정서적 지원 및 신체 활동 욕구 해소<br>목표량 : 10명×44주×0.9 = 396명<br>④ 시기 : 연중                | 양천구장애인의 정서적 지원 및 레저스포츠 활동 욕구 해소 |
| 게이트볼 동아리 | ① 대상 : 양천구내 장애인, 복지관 이용자<br>② 내용/방법 : 게이트볼 동아리 활동 및 경기 참여<br>③ 목표 : 게이트볼동아리 활동을 통하여 정서적 지원 및 신체활동 욕구 해소<br>목표량 : 10명×44주×0.9 = 396명<br>④ 시기 : 연중           | 양천구장애인의 정서적 지원 및 레저스포츠 활동 욕구 해소 |
| 등산 동아리   | ① 대상 : 양천구내 장애인, 복지관 이용자<br>② 내용/방법 : 등산 동아리 활동 및 등반 체험<br>③ 목표 : 등산 동아리 활동을 통하여 정서적 지원 및 신체활동 욕구 해소<br>목표량 : 10명×36주×0.9 = 324명<br>④ 시기 : 연중(혹한기, 혹서기 제외) | 양천구장애인의 정서적 지원 및 레저스포츠 활동 욕구 해소 |

## 4. 직업지원사업

1. 직업진단 및 평가
2. 직업적응훈련
3. 직업공과훈련
4. 직업탐색프로그램
5. 지원고용
6. 취업자모임 “Fun Fun Job”
7. 일반고용
8. 사업체지원
9. 장애인고용인식캠페인
10. 취업특강
11. 컴퓨터교육
12. 양천구정보화대제전
13. 홈페이지 운영

# 1. 직업 진단 및 평가

| 프로그램명    |                      | 사업내용   | 기대효과  |
|----------|----------------------|--|---|
| 접수상담     |                      | ① 대상 : 직업평가를 수행하는 전장애(시각, 청각 제외)<br>② 내용/방법 : 본 복지관 접수상담 기록지에 따른 상담<br>③ 목표 : 초기 상담을 통한 지원방향 계획<br>목표량 : 40명(1명×1회×44주×0.9)<br>④ 시기 : 매주 월요일   | 초기 상담을 통해 내담자의 전반적인 사항을 파악 후 그에 적합한 지원방향을 계획·지원     |
| 사회진단     |                      | ① 대상 : 직업평가를 희망하는 전장애(시각, 청각 제외)<br>② 내용/방법 : 본 복지관 사회진단 기록지에 따른 상담<br>③ 목표 : 내담자 사전정보파악을 통한 평가계획<br>목표량 : 40명(1명×1회×44주×0.9)<br>④ 시기 : 매주 월요일   | 내담자의 일상생활에 대한 부분을 상담을 통해 파악함으로써 그에 적합한 직업평가 계획 수립   |
| 직업평가     |                      | ① 대상 : 직업상담을 통한 직업평가 접수 대상자(시각, 청각 제외)<br>② 내용/방법 : 각 영역별 진단도구에 의한 평가<br>③ 목표 : 직업평가를 통해 내담자의 잠재능력 파악<br>목표량 : 40명(1명×1회×44주×0.9)<br>④ 시기 : 매주 월요일   | 장애유형 및 등급에 적합한 도구 검사 실시를 통해 객관적 자료에 근거한 지원방향 권고     |
| 지원계획회의   |                      | ① 대상 : 직업평가를 실시한 전 대상자<br>② 내용/방법 : 평가 결과를 기반으로 차후재활방향 논의<br>③ 목표 : 내담자의 재활계획수립<br>목표량 : 40명(1명×1회×44주×0.9)<br>④ 시기 : 매주 금요일   | 지원계획회의를 통한 재활계획 수립으로 내담자의 잠재적 능력 및 적성을 고려한 직무 배치 가능 |
| 작업훈련     |                      | ① 대상 : 직업적응훈련생<br>② 내용/방법 : 포장 및 조립 등의 하청작업훈련<br>③ 목표 : 올바른 작업태도 및 작업 습관 형성, 작업인내력 및 작업지속력 강화<br>목표량 : 20명 × 주 5회 × 44주 × 0.9 = 3,960명<br>④ 시기 : 연중 주 5일   | 개별직업능력향상을 통한 직업 역량 강화                               |
| 교육<br>활동 | 직업<br>기초<br>소양<br>교육 | ① 대상 : 직업적응훈련생<br>② 내용/방법 : 직업생활에 필수적인 기초 소양 교육 실시<br>③ 목표 : 직업생활에서 요구되는 기본 소양 함양 교육을 통한 개인위생 및 청결 관리, 자기주장 및 자기결정훈련, 올바른 의사표현 및 대인관계형성, 건전한 이성관 확립<br>목표량 :<br>성교육 6명 × 주 1회 × 24주 × 0.9 = 129명<br>자기옹호기술 10명 × 주 1회 × 36주 × 0.9 = 324명<br>개인·사회생활적응훈련 13명 × 주 1회 × 44주 × 0.9 = 514명<br>④ 시기 : 연중 | 직업기초소양 함양을 통한 직장 내 적응력 향상 및 안정적인 직업생활 도모            |

| 프로그램명                |                 | 사업내용  | 기대효과                                       |
|----------------------|-----------------|---|--|
| 교육<br>활동             | 직업<br>실무<br>교육  | ① 대상 : 직업적응훈련생<br>② 내용/방법 : 실제 직업현장에서 요구되는 다양한 기술과 관련된 직업 실무 교육 실시<br>③ 목표 : 직종별 실무능력 향상을 통한 직업 역량 강화<br>목표량 :<br>직업체험 20명 × 2회 × 0.9 = 36명<br>직업·준비수행적응훈련<br>10명 × 주 1회 × 44주 × 0.9 = 396명<br>훈련생 (멘티), 취업생(멘토) 간담회<br>20명 × 2회 × 0.9 = 36명<br>④ 시기 : 연중   | 직업실무능력 향상을 통한 취업 기회 확대 및 장기 고용 유지 도모       |
|                      | 특별<br>활동        | ① 대상 : 직업적응훈련생<br>② 내용/방법 : 원예활동, 에어로빅, 요가, 체력강화, 문화활동 프로그램 실시<br>③ 목표 : 특기 및 적성, 체력강화 활동을 통한 사회적응력 향상 및 직업생활에 필수적인 기초 체력 강화<br>목표량 :<br>원예활동 6명 × 주 1회 × 24주 × 0.9 = 129명<br>에어로빅 20명 × 주 1회 × 36주 × 0.9 = 648명<br>요가 18명 × 주 1회 × 36주 × 0.9 = 583명<br>체력강화 20명 × 4회 × 0.9 = 72명<br>문화활동 20명 × 2회 × 0.9 = 36명<br>④ 시기 : 연중 | 다양한 특기 활동을 통한 직업 적성 및 흥미 탐색, 심리적·정서적 안정 도모 |
| 지역<br>사회<br>참여<br>활동 | 캠프              | ① 대상 : 직업적응훈련생<br>② 내용/방법 : 사전 준비 및 평가, 진행 전 과정에서의 훈련생 참여 기회 확대 및 강화<br>③ 목표 : 공동체 활동을 통한 협력 및 협조 능력 배양, 문제해결 능력향상, 심리적·정서적 지지 기반 마련<br>목표량 : 18명 × 1회 × 2일 × 0.9 = 32명<br>④ 시기 : 연 1회  | 공동체 활동을 통한 올바른 대인관계 형성 및 협업능력 배양           |
|                      | 문화<br>행사        | ① 대상 : 직업적응훈련생<br>② 내용/방법 : 지역 내 각종 행사 및 장애인 대상 각종 행사 참여<br>③ 목표 : 사회참여 활동 확대를 통한 성취감 및 자존감 고취<br>목표량 : 20명 × 3회 × 0.9 = 54명<br>④ 시기 : 연 3회   | 사회 참여 기회 제공을 통한 자립 능력 강화 및 사회 통합 기회 확대     |
|                      | 거리<br>깔끔이<br>활동 | ① 대상 : 직업적응훈련생<br>② 내용/방법 : 정기적인 지역사회 환경 정화 활동<br>③ 목표 : 지역 내 장애인에 대한 부정적인 인식 재고 및 긍정적인 이미지 확립<br>목표량 : 20명 × 월 2회 × 9월 × 0.9 = 324명<br>④ 시기 : 3월 ~ 7월, 9월 ~ 12월 실시   | 장애 인식 개선 활동을 통한 지역 내 장애인 고용 환경 기반 구축       |

| 프로그램명  | 사업내용  | 기대효과   |
|--------|---|--|
| 상황평가   | ① 대상 : 직업적응훈련생<br>② 내용/방법 : 개별체크리스트를 활용한 훈련 진행 상황 평가<br>③ 목표 : 개별 재활 목표 설정 및 수정을 통한 훈련의 효과성 증대<br>목표량 : 20명 × 2회 × 0.9 = 36명<br>④ 시기 : 연 2회               | 체계적 재활 계획 수립 및 실행을 통한 직업 역량 강화                     |
| 부모교육   | ① 대상 : 직업적응훈련생 부모 및 보호자<br>② 내용/방법 : 특강 및 시설 견학, 간담회 등<br>③ 목표 : 복지관과 가정의 원활한 정보 공유 및 상호 이해 증진, 부모 역량 강화<br>목표량 : 23명 × 4회 × 0.9 = 82명<br>④ 시기 : 연 4회     | 복지관과 가정의 긴밀한 협력을 통한 상호 이해 증진 및 다각적인 지원 체계 수립       |
| 상담     | ① 대상 : 직업적응훈련생 및 부모<br>② 내용/방법 : 부모 및 훈련생 정기, 수시 상담 진행<br>③ 목표 : 개별 상담을 통한 위기 및 위급 상황 개입 및 지원, 욕구 해결 및 적절한 지원 방향 공유<br>목표량 : 23명 × 6회 = 138명<br>④ 시기 : 연중 | 심리적, 정서적 지지 및 지원 방향 공유를 통한 이용자 만족도 향상 및 훈련의 효과성 증대 |
| 지원과정회의 | ① 대상 : 직업적응훈련생 및 부모<br>② 내용/방법 : 훈련 및 고용 담당자 전원이 참여하는 개별 사례 관리 및 지원 방향 설정 논의<br>③ 목표 : 중지 수렴을 통한 체계적이고 다각적인 지원 방향 모색<br>목표량 : 23명 × 2회 = 46명<br>④ 시기 : 연중 | 영역별 전문가 집단의 체계적 사례 관리를 통한 프로그램의 효율성 및 효과성 최대화      |

### 3. 직업공과훈련

| 프로그램명      | 사업내용  | 기대효과                                       |
|------------|---|--|
| 텔레마케터 공과훈련 | ① 대상 : 텔레마케터 공과훈련생<br>② 내용/방법 : 텔레마케터 기초 소양 이론 교육 및 실습<br>③ 목표 : 텔레마케터의 기초 소양 능력 습득<br>목표량 : 15명 × 주 2회 × 9주 × 0.9 = 243명<br>④ 시기 : 2009년 8월 10일 ~ 2009년 10월 7일     | 텔레마케터 공과훈련 후 콜센터 등 텔레마케팅 직무의 사업체로 취업 연계    |
| 토피어리 공과훈련  | ① 대상 : 토피어리 공과훈련생<br>② 내용/방법 : 토피어리 작품 완성 등의 실습 위주 강의<br>③ 목표 : 프리랜서 강사로 활동할 수 있는 능력 신장<br>목표량 : 10명 × 주 1회 × 20주 × 0.9 = 180명<br>④ 시기 : 2009년 3월 5일 ~ 2009년 7월 16일 | 수료 후 디자이너(강사) 자격시험에 응시하여 프리랜서 강사로 활동하도록 유도 |

## 4. 직업탐색프로그램

| 프로그램명  | 사업내용  | 기대효과   |
|--------|---|--|
| 옹호기술훈련 | ① 대상 : 직업탐색 훈련생<br>② 내용/방법 : 자기인식, 옹호 등에 대한 이야기 나누기 및 지역사회 시설 견학<br>③ 목표 : 자기옹호기술을 습득<br>목표량 : 8명 × 주 1회 × 32주 × 0.9 = 230명<br>④ 시기 : 5월 ~ 12월                | 자신을 옹호할 수 있으며, 취업에 필요한 기술 습득 및 습득한 실생활에 기술 적용하여 직업인의 역량 강화 |
| 직업전환교육 | ① 대상 : 직업탐색 훈련생<br>② 내용/방법 : 직업에 대한 이해, 직장에정교육 등 활동수업과 직업실습을 통한 직업적 경험<br>③ 목표 : 직업전환교육을 통한 취업으로의 연계<br>목표량 : 8명 × 주 1회 × 32주 × 0.9 = 230명<br>④ 시기 : 5월 ~ 12월 | 직업인으로서의 가져야 할 기본 소양 능력을 키우며, 프로그램 진행 후 실습과 취업으로의 연계        |

## 5. 지원고용

| 프로그램명 | 사업내용  | 기대효과  |
|-------|---|---|
| 적합성회의 | ① 대상 : 중증구직장애인<br>② 내용/방법 : 직무적합성 분석을 통한 대상자 선정 및 현장 훈련, 취업후적응 등 저해요인에 대한 해결방안 논의<br>③ 목표 : 서비스 대상자 선정 및 방향 설정<br>목표량 : 1명 × 주1회 × 44주 × 0.9 = 49명<br>④ 시기 : 연중   | 서비스 대상자 선정 및 방향을 설정하여 질적이고 체계적인 서비스 지원                |
| 취업알선  | ① 대상 : 구인업체와 적합성분석을 통해 선정된 장애인<br>② 내용/방법 : 동행알선 후 면접 실시<br>③ 목표 : 적합성 분석을 통한 계획적인 취업알선<br>목표량 : 25명 × 1회 = 25명<br>④ 시기 : 연중  | 사업체와 직무조정에 관한 상담을 실시하여 구직 장애인의 안정적인 취업 도모             |
| 현장훈련  | ① 대상 : 구직 및 현장훈련의 욕구가 있는 중증장애인<br>② 내용/방법 : 훈련은 3주를 기본으로 하며 출퇴근지도, 직장 동료와의 관계형성, 작업지도, 환경에 대한 적응지도, 자기 관리지도를 실시, 직장적응도와 정보를 부모상담을 통해 가정과 협조관계를 유지하며 협력<br>③ 목표 : 직무적응력 향상 및 취업<br>목표량 : 20명 × 16회 × 0.9 = 288명<br>④ 시기 : 연중 | 중증장애인의 현장적응도를 높이고 취업으로의 연결 유도                         |
| 취업확정  | ① 대상 : 현장훈련을 거친 중증장애인<br>② 내용/방법 : 현장훈련 후 근로계약서를 체결한 경우에 한함<br>③ 목표 : 근로계약서 작성<br>목표량 : 20명 × 1곳 × 0.9 = 18명<br>④ 시기 : 업체의 채용 확정 시점   | 안정적인 직무에 배치되어 노동을 함으로써 경제적 자립기반을 확보                   |
| 취업후지도 | ① 대상 : 취업중인 중증장애인 및 가족<br>② 내용/방법 : 방문, 내관, 전화를 통한 직장적응여부 및 직무 만족도, 고충상담 및 사후지도 실시<br>③ 목표 : 취업장애인의 고용유지<br>목표량 : 18명 × 월 1회 × 12월 × 0.9 = 194명<br>④ 시기 : 연중  | 취업자의 직장적응력 향상 및 수시로 발생하는 적응지도를 통해 부적응 요소를 해결하고 근속을 도모 |

## 6. 취업자모임 "Fun Fun Job"

| 프로그램명 | 사업내용  | 기대효과  |
|-------|---|---|
| 취업자모임 | ① 대상 : 직장생활을 하고 있는 지적장애인 및 자폐성장장애인<br>② 내용/방법 : 취업자 간담회, 여가활동, 인식캠페인 등<br>③ 목표 : 안정적인 고용유지 및 사회성 향상<br>목표량 : 100명(10명×연10회)<br>④ 시기 : 연중(1·7월 제외) | 직장생활내 스트레스 해소 및 상호작용을 통한 사회성 증진, 직업생활 적응력 향상. |

## 7. 일반고용

| 프로그램명 | 사업내용  | 기대효과                                |
|-------|---|-------------------------------------|
| 취업알선  | ① 대상 : 구직상담 접수자<br>② 내용/방법 : 고용주와 장애인이 취업을 목적으로 면담<br>③ 목표 : 구직장애인의 취업욕구 만족<br>목표량 : 20명 × 1곳 = 20명<br>④ 시기 : 연중                  | 구직장애인의 욕구에 부합하는 직무알선을 통해 고용의 안정성 도모 |
| 취업확정  | ① 대상 : 취업알선 및 현장평가 대상자<br>② 내용/방법 : 취업알선 및 현장평가후 고용계약서 작성<br>③ 목표 : 본인의 욕구에 부합하는 사업체로의 고용<br>목표량 : 1명 × 12월 = 12명<br>④ 시기 : 연중    | 안정적인 직무배치를 통해 노동을 함으로써 경제적 자립기반 확보  |
| 취업자지원 | ① 대상 : 취업확정 대상자<br>② 내용/방법 : 취업 후 전화 및 내방을 통한 사업체 적응 지도<br>③ 목표 : 적응지도를 통한 고용유지<br>목표량 : 12명 × 1회 × 12월 × 0.9 = 130명<br>④ 시기 : 연중 | 취업된 장애인의 고용상태 유지 및 위기 대처능력 향상       |

## 8. 사업체지원

| 프로그램명 | 사업내용  | 기대효과   |
|-------|---|--|
| 사업체개발 | ① 대상 : 지역사회 내 중증장애인 적합 직무 사업체<br>② 내용/방법 : 신규구인업체 개발 및 기존 개발된 업체를 통한 동종업체나 연계업체를 개발하여 직무분석조사<br>③ 목표 : 장애인고용 및 현장훈련 사업체 확대<br>목표량 : 3곳 × 12월 = 36곳<br>④ 시기 : 연중 | 구인업체 분석과 직무분석을 통하여 중증장애인의 적합 직무 개발 및 장애인고용 확대      |
| 사업체관리 | ① 대상 : 장애인 고용업체<br>② 내용/방법 : 지속적인 고용유지를 위한 사업주 및 동료직원 상담, 정보제공<br>③ 목표 : 취업장애인 고용유지<br>목표량 : 36곳 × 3회 = 108회<br>④ 시기 : 연중                                       | 장애인 고용 고충상담 및 정보제공을 통해 장애인에 대한 이해 및 취업장애인의 고용유지 도모 |

## 9. 장애인고용인식캠페인

| 프로그램명      | 사업내용   | 기대효과   |
|------------|--|--|
| 장애인고용인식캠페인 | ① 대상 : 양천구내 사업체 및 시민<br>② 내용/방법 : 거리캠페인 실시 및 홍보 기념품 배포<br>③ 목표 : 장애인고용에 대한 인식개선 및 고용증대도모<br>목표량 : 800명 × 10회 = 8,000명<br>④ 시기 : 연중 | 캠페인을 통해 장애인고용에 관련된 사항을 범국민적으로 알리며, 이를 통해 인식개선 및 장애인고용확대 유도 |

## 10. 취업특강

| 프로그램명  | 사업내용   | 기대효과  |
|--------|--|---|
| 직업진로과정 | ① 대상 : 지역사회 내 지적 및 자폐성장아인 및 부모<br>② 내용/방법 : 직업진로 및 미래준비 특강<br>③ 목표 : 직업정보획득과 미래를 준비<br>목표량 : 50명×1회×2일 = 100명<br>④ 시기 : 5월 | 지적 및 자폐성장아인에 대한 직업진로방법과 미래준비, 부모의 역할에 대해 진지하게 고민하고 취업으로의 전환을 모색하게 함 |
| 역량개발과정 | ① 대상 : 지역사회 내 성인여성 및 청장년장애인<br>② 내용/방법 : 역량개발 및 재정컨설팅 특강<br>③ 목표 : 역량개발정보 및 취업정보획득<br>목표량 : 50명×1회×2일 = 100명<br>④ 시기 : 10월 | 본인들의 역량개발을 위한 정보와 취업정보 등을 획득하여 취업으로의 전환을 용이하게 함                     |

## 11. 컴퓨터교육

| 프로그램명    | 사업내용   | 기대효과   |
|----------|--|--|
| 접수상담     | ① 대상 : 컴퓨터교육을 희망하는 사람<br>② 내용/방법 : 교육희망자의 학습능력을 파악하여 교육 대상자인지 판단하고, 교육가능자는 능력에 적합한 반에 배치<br>③ 목표 : 교육에 적절한 반배치<br>목표량 : 6명 × 주 1회 × 44주 × 0.9 = 237명<br>④ 시기 : 연중                              | 적절한 교육 대상자 선정과 반 배치로 원활한 교육 진행과 소정의 교육 목표 달성 |
| 기초반      | ① 대상 : 장애인 및 장애인 가족<br>② 내용/방법 : 컴퓨터기초, 윈도우XP, 인터넷, 한글2005<br>③ 목표 : 컴퓨터의 기초적 사용에 익숙하게 함<br>목표량 : 16명 × 주 3회 × 44주 × 0.9 = 1,900명<br>④ 시기 : 년 4회   | 컴퓨터사용에 익숙해지고, 지식정보 사회에 적응                    |
| 인터넷활용반   | ① 대상 : 기초과정을 이수하였거나 동일한 컴퓨터 기초 지식을 가지고 있는 사람<br>② 내용/방법 : 인터넷의 각종 콘텐츠 사용에 익숙해 지도 록 블로그, 카페, 홈뱅킹 등을 학습<br>③ 목표 : 인터넷의 각종 콘텐츠 사용에 익숙하게 함<br>목표량 : 16명 × 주 2회 × 44주 × 0.9 = 1,267명<br>④ 시기 : 년 4회 | 인터넷 사용에 익숙해지고 활용 능력향상                        |
| 한글 문서작성반 | ① 대상 : 컴퓨터의 기초적인 지식이 있고 한글 문서작성에 관심이 있는 사람<br>② 내용/방법 : 한글2005의 각종 문서 작성 기능을 학습<br>③ 목표 : 한글2005의 각종 기능에 익숙하여, 문서작성 능력 향상<br>목표량 : 16명 × 주 2회 × 36주 × 0.9 = 1,037명<br>④ 시기 : 년 3회              | 한글 문서 작성 능력 향상                               |
| 엑셀반      | ① 대상 : 컴퓨터의 기초적인 지식이 있고 엑셀과정에 관심이 있는 사람<br>② 내용/방법 : 엑셀의 각종 기능과 활용법<br>③ 목표 : 엑셀의 각종 기능에 익숙하여, 업무능력향상<br>목표량 : 10명 × 주 2회 × 24주 × 0.9 = 432명<br>④ 시기 : 년 2회                                    | 엑셀과 연관된 업무능력 향상                              |
| 취미반      | ① 대상 : 컴퓨터의 기초지식이 있고 취미과정에 흥미가 있는 사람<br>② 내용/방법 : 포토샵 실기 및 디지털 카메라<br>③ 목표 : 포토샵의 각종 기능을 익힘<br>목표량 : 10명 × 주 2회 × 24주 × 0.9 = 432명<br>④ 시기 : 년 2회  | 여가 선용 및 사진 편집 능력 습득                          |
| 직업훈련반    | ① 대상 : 직업지원팀의 직업훈련생<br>② 내용/방법 : 컴퓨터기초, 인터넷, 문서작성<br>③ 목표 : 컴퓨터 기초 활용능력 배양<br>목표량 : 12명 × 주 1회 × 44주 × 0.9 = 475명<br>④ 시기 : 년 중  | 컴퓨터 활용력 향상                                   |

| 프로그램명           | 사업내용  | 기대효과  |
|-----------------|---|---|
| 개별지도<br>(튜터링)   | ① 대상 : 컴퓨터교육 수강생중 개별적인 지도가 필요한 사람<br>② 내용/방법 : 개별시간 편성에 의한 소그룹 개별지도<br>③ 목표 : 수업에서 이해 못한 부분이나, 개인적으로 필요한 부분을 개별 학습을 통해 해결<br>목표량 : 4명× 주 2회 × 44주× 0.9 = 316명<br>④ 시기 : 년 중 | 개별접근을 통한 컴퓨터 활용능력 향상                              |
| 방문교육            | ① 대상 : 중증장애로 인하여 복지관 출석 수업이 어려운 장애인<br>② 내용/방법 : 교육 강사가 방문하여 컴퓨터의 기초적인 사용법 지도<br>③ 목표 : 컴퓨터의 기초적 사용에 익숙하게 함<br>목표량 : 10명× 주 1회 × 8주× 0.9 = 72명<br>④ 시기 : 5월 ~ 10월           | 출석 수업이 어려운 중증 장애인에게 컴퓨터 학습 기회를 제공 그들의 컴퓨터 활용능력 향상 |
| 견학              | ① 대상 : 교육생 및 수료생<br>② 내용/방법 : IT 관련분야 전시관 견학 및 야외 활동을 통한 교육생 상호간의 친목도모<br>③ 목표 : 교육생 상호간의 친목도모 및 IT 관련 분야 흥미고취<br>목표량 : 54명(30명 × 2회 × 0.9)<br>④ 시기 : 봄(2분기), 가을(3분기) 각 1회  | 교육생들의 친목도모 및 IT 분야 흥미고취                           |
| 컴퓨터관리<br>및 문제해결 | ① 대상 : 복지관 직원 및 실별 컴퓨터<br>② 내용/방법 : 정기적인 컴퓨터 관리 및 직원 컴퓨터 사용상의 문제점 해결<br>③ 목표 : 적절한 컴퓨터 관리와 문제해결로 업무의 원활한 진행<br>④ 시기 : 연중  | 컴퓨터 사용상 문제의 신속한 해결로 업무의 원활한 진행                    |

## 12. 양천구 정보화대제전

| 프로그램명  | 사업내용  | 기대효과              |
|--------|---|-------------------|
| 정보화대제전 | ① 대상 : 양천구 등록 장애인 및 65세 이상 어르신<br>② 내용/방법 : 컴퓨터를 활용한 검색실시<br>③ 목표 : 컴퓨터학습동기 부여 및 컴퓨터흥미고취<br>목표량 : 120명 × 년 1회<br>④ 시기 : 11월 | 학습동기부여 및 컴퓨터흥미 고취 |

## 13. 홈페이지 운영

| 프로그램명      | 사업내용  | 기대효과   |
|------------|---|--|
| 홈페이지 운영    | ① 대상 : 인터넷 이용이 가능한 모든 사람<br>② 내용/방법 : 원활한 홈페이지 운영을 위하여 복지관 사업 안내 및 복지관련 정보 제공 외<br>③ 목표 : 정보제공·커뮤니티가 공존하는 홈페이지 운영<br>목표량 : 12,000명 X 12개월 = 144,000명<br>④ 시기 : 연중 | 장애인 및 네티즌에게 장소에 구애 없이 복지관 정보를 제공하고, 다양한 사업을 안내함으로써 복지관 사업의 인지도를 확대함.   |
| 홈페이지 운영위원회 | ① 대상 : 각 팀의 해당 위원<br>② 내용/방법 : 원활한 홈페이지 운영을 위한 위원회의 정기적 회의 진행<br>③ 목표 : 홈페이지 운영방안 마련 및 콘텐츠 활성화<br>목표량 : 1회 X 12개월 = 12회<br>④ 시기 : 월 1회                            | 홈페이지 활성화를 위한 콘텐츠 운영의 책임성 강화 및 다양한 의견수렴을 통한 질적 향상으로 방문객의 관심을 증대시킬 수 있음. |

## 5. 지역복지사업

1. 자원봉사자 개발 및 활동
2. 자원봉사자 교육
3. 자원봉사자 지원
4. 후원사업
5. 장애인식개선
6. 복지공동체 사업
7. 지역행사사업

## 1. 자원봉사자 개발 및 활동

| 프로그램명      | 사업내용  | 기대효과   |
|------------|---|--|
| 자원봉사자 개발   | ① 대상 : 자원봉사를 희망하는 사람<br>② 내용/방법 : 지역사회 개인, 단체, 종교기관, 기업 등을 대상으로 방문·내관을 통해 자원봉사자를 개발<br>③ 목표 : 184명 × 12개월 = 2,200명<br>④ 시기 : 연중                   | 양천구내 다양한 기관을 복지관 자원으로 활용하여 더불어 살아가는 복지공동체 건설에 이바지함 |
| 자원봉사자 활동   | ① 대상 : 자원봉사자<br>② 내용/방법 : 자원봉사자의 욕구에 충족한 자원봉사 프로그램을 제시하여 자원봉사활동을 진행<br>③ 목표 : 이용자의 욕구에 충족하는 자원봉사활동 진행<br>목표량 : 833명 × 12개월 = 10,000명<br>④ 시기 : 연중 | 자원봉사활동을 통하여 장애인 복지프로그램의 원활한 진행                     |
| 자원봉사자 의견수렴 | ① 대상 : 자원봉사자<br>② 내용/방법 : 설문을 통한 의견수렴<br>③ 목표 : 자원봉사자<br>목표량 : 80명<br>④ 시기 : 12월  | 자원봉사활동을 통하여 장애인 복지프로그램의 원활한 진행                     |

## 2. 자원봉사자 교육

| 프로그램명            | 사업내용  | 기대효과                     |
|------------------|---|--------------------------|
| 자원봉사자 기본교육       | ① 대상 : 자원봉사를 희망하는 사람<br>② 내용/방법 : 신규등록자원봉사자에 대해 복지관소개, 장애에 대한 이해 교육 실시<br>③ 목표 : 기본교육 후 자원봉사활동 실시<br>목표량 : 20명 × 연10회 = 200명<br>④ 시기 : 월1회                  | 자원봉사활동에 대한 마인드교취         |
| 자원봉사자 소양교육, 전문강좌 | ① 대상 : 지속적인 자원봉사 활동을 하는 사람<br>② 내용/방법 : 복지관 서비스 중 지속적인 자원봉사활동을 하는 사람을 대상으로 특성화교육 및 교양강좌 진행<br>③ 목표 : 자원봉사자의 전문성 향상<br>목표량 : 60명 × 연3회 = 180명<br>④ 시기 : 년 3회 | 복지관 소속감증진 및 자원봉사의 전문성 향상 |

### 3. 자원봉사자 지원(송년회, 간담회, 대표회의)

| 프로그램명         | 사업내용   | 기대효과                                      |
|---------------|--|---|
| 자원봉사자 간담회     | ① 대상 : 자원봉사자 간담회를 희망하는 팀<br>② 내용/방법 : 복지관 자원봉사자 간담회를 팀별로 시행<br>③ 목표 : 자원봉사활동간의 발전방향 모색<br>목표량 : 10명 × 5개팀 × 연1회 = 50명<br>④ 시기 : 연1회            | 의사소통의 활성화로 적극적인 자원봉사활동 진행                 |
| 자원봉사자 연수      | ① 대상 : 복지관 활동 자원봉사자(3개월이상)<br>② 내용/방법 : 휴식 및 친교프로그램으로 진행<br>③ 목표 : 다양한 복지관 자원봉사자의 참여<br>목표량 : 90명 × 연1회 = 90명<br>④ 시기 : 연1회                    | 쉽과 휴식을 통한 자원봉사활동의 지지·격려                   |
| 자원봉사 및 후원자의 밤 | ① 대상 : 복지관 활동 자원봉사자 및 후원자<br>② 내용/방법 : 자원봉사 및 후원자 소개, 포상, 강의,식사 순으로 진행<br>③ 목표 : 행사의 내실화 및 다양한 참여자 확보<br>목표량 : 200명 × 연1회 = 200명<br>④ 시기 : 연1회 | 자원봉사 및 후원자의 밤을 통하여 활동을 격려하고 복지관 소속감을 강화시킴 |
| 자원봉사 담당자 간담회  | ① 대상 : 복지관내 자원봉사 담당직원<br>② 내용/방법 : 복지관내 자원봉사 현황안내 및 실적점검<br>③ 목표 : 행사의 내실화 및 다양한 참여자 확보<br>목표량 : 7명 × 연10회 = 70명<br>④ 시기 : 연10회                | 자원봉사 및 후원자의 밤을 통하여 활동을 격려하고 복지관 소속감을 강화시킴 |

### 4. 후원사업

| 프로그램명   | 사업내용   | 기대효과  |
|---------|--|---|
| 후원금품 지원 | ① 대상 : 후원금품이 필요한 이용인 600명<br>② 내용/방법 : 정기·일시적인 후원금품 지원<br>③ 목표 : 실인원 600명에게 후원금품 지원<br>목표량 : 후원 50명 × 12개월 = 600명<br>④ 시기 : 연중 | 정기·일시적인 후원금품을 지원을 통해 이용인의 경제적 어려움을 해결하도록 지원할 수 있음                           |
| 후원회 지원  | ① 대상 : 양천장애인복지발견후원회<br>② 내용/방법 : 기존 후원회 조직의 역량강화(간담회)<br>③ 목표 : 후원회원 10명의 역량강화 지원<br>목표량 : 20명 × 10개월 = 200명<br>④ 시기 : 연중      | 후원회 역량강화를 통해 이용인에게 상시적이고 즉각적인 서비스를 확대하고, 지역사회가 적극적으로 후원활동에 동참할 수 있는 계기가 마련됨 |

## 5. 장애인식개선

| 프로그램명                | 사업내용   | 기대효과   |
|----------------------|--|--|
| 장애인식개선<br>거리캠페인      | <ul style="list-style-type: none"> <li>① 대상 : 양천지역 구성원(학생, 일반인)</li> <li>② 내용/방법 : 양천구 주민들을 대상으로 월 2회 장애를 이해하고 장애에 대한 편견을 버릴 수 있는 거리캠페인을 진행하고 장애인관련 용품 전달</li> <li>③ 목표 : 직원 및 기관 직원이 참여하는 캠페인 전개<br/>목표량 : 750명× 월 2회× 11개월 = 16,500명</li> <li>④ 시기 : 11회(1월 제외)</li> </ul> | 매월 정기적인 거리캠페인을 진행함으로써 양천지역에서 근무하는 직장인에게 지속적인 장애예방 및 장애에 대한 정확한 정보를 제공하여 복지관 및 장애에 대한 긍정적 이미지가 형성되도록 함. |
| 장애바로알기<br>교육         | <ul style="list-style-type: none"> <li>① 대상 : 양천지역 중고등학생</li> <li>② 내용/방법 : 장애에 대한 이론 교육 및 장애체험 실시</li> <li>③ 목표 : 20명× 12개월 = 240명</li> <li>④ 시기 : 월 1회</li> </ul>  | 다양한 체험활동을 통해 보다 쉽게 장애에 대해 이해하고 교육 후 봉사활동을 통해 장애에 대한 공감대 형성을 높여 더불어 사는 삶의 대한 의미 고취                      |
| 학교방문<br>장애인식개선<br>교육 | <ul style="list-style-type: none"> <li>① 대상 : 양천구 초·중학교 학생</li> <li>② 내용/방법 : 장애아동이 속해 있는 학급을 선정하여 장애 바로알기 교육 및 영상물 시청, 장애체험, 정기적인 이해교육 실시.</li> <li>③ 목표 : 15개교× 5개학급× 35명 = 2,625명</li> <li>④ 시기 : 월1회</li> </ul>  | 장애에 대한 올바른 이해교육을 통해 비장애 아동에게 바른 가치 확립을 시키며, 장애인에 대한 긍정적인 인식 변화   |
| 뇌졸중예방<br>캠페인         | <ul style="list-style-type: none"> <li>① 대상 : 양천지역 구성원(주민, 회사원, 학생)</li> <li>② 내용/방법 : 뇌졸중주간(11월)에 양천구 지역사회 구성원 을 대상으로 장애 관련 정보제공과 캠페인 용품 전달</li> <li>③ 목표 : 250명×2회=500명</li> <li>④ 시기 : 11월</li> </ul>   | 뇌졸중에 대한 정보를 습득하고 일상생활에서 뇌졸중에 의한 장애를 예방하는 생활습관 터득   |
| 장애이해<br>표어공모전        | <ul style="list-style-type: none"> <li>① 대상 : 장애바로알기 교육을 받은 학생 및 일반인</li> <li>② 내용/방법 : 장애에 대한 긍정적인 이미지를 상기시킬 수 있는 표어 공모</li> <li>③ 목표 : 100명× 년 1회 = 100명</li> <li>④ 시기 : 월1회</li> </ul>  | 관내 일반인 및 학생들을 대상으로 장애에 대한 이해를 넓힘과 동시에 편견을 해소하는 기회의 장으로 활용  |
| 장애바로알기<br>도전골든벨      | <ul style="list-style-type: none"> <li>① 대상 : 장애바로알기 교육을 받은 학생 및 희망자</li> <li>② 내용/방법 : 장애바로알기 교육을 받은 학생을 대상으로 도전골든벨 형태의 퀴즈프로그램 진행</li> <li>③ 목표 :<br/>목표량 : 80명×1회=80명</li> <li>④ 시기 : 월1회</li> </ul>   | 퀴즈형태의 프로그램을 진행을 통해 일반학생들에게 장애에 대한 올바른 정보를 제공함  |

## 6. 복지공동체 사업

| 프로그램명                | 사업내용  | 기대효과   |
|----------------------|---|--|
| 복지양천<br>만들기<br>업무협약식 | ① 대상 : 양천지역 기업 및 단체 등<br>② 내용/방법 : 복지사업에 동참하고자 하는 기업 및 단체 개발<br>③ 목표 : 30개 업체 선정<br>④ 시기 : 수시   | 지역내 다양한 기관과의 연계를 통해 재가장애인에게 실질적인 지원기반 구축           |
| 양천소원<br>우체통<br>보급사업  | ① 대상 : 양천지역 기업 및 단체 등<br>② 내용/방법 : 양천구관내 기업 및 가게등을 연계하여 양천소원저금통 보급사업 실시<br>③ 목표 : 100개 업체 선정<br>④ 시기 : 수시   | 지역내 다양한 기관과의 연계를 통해 재가장애인에게 실질적인 지원기반 구축           |
| 지역복지<br>워크숍          | ① 대상 : 양천지역 지역복지업무관련 민관 종사자<br>② 내용/방법 : 발전적인 지역복지업무를 위한 워크숍 실시<br>③ 목표 : 80명<br>④ 시기 : 년1회   | 지역복지업무 민관 종사자의 전문성 함양                              |
| 할인업체<br>개발           | ① 대상 : 양천지역 상가 및 의원 등<br>② 내용/방법 : 양천구관내 할인업체를 개발하여 등록장애인들이 가게이용 시 할인 및 좋은 서비스를 받도록 함. 선정된 이웃사랑가게에는 이웃사랑가게라는 현판부착.<br>③ 목표 : 30개 업체 선정<br>④ 시기 : 수시 | 지역업체들의 참여를 통한 복지사업 운영기반 확보<br>지역사회 등록장애인들에 대한 인식확대 |

## 7. 지역행사사업

| 프로그램명        | 사업내용  | 기대효과                                    |
|--------------|---|---|
| 설날맞이 행사      | ① 대상 : 양천구 등록장애인<br>② 내용/방법 :<br>·지역 내 장애인과 자원봉사자 함께 떡국 만들기<br>·복지관 이용자 및 지역장애인에게 설날맞이 떡국 대접<br>③ 목표 : 50명<br>④ 시기 : 1월 | 장애인식개선 및 더불어 살아가는 지역 사회 건설을 꾀함          |
| 명절맞이 행사      | ① 대상 : 양천구 내 위치한 기관 임직원<br>② 내용/방법 :<br>·양천구 내 기관 임직원들이 재가장애인을 위해 추석맞이 선물 마련 및 전달<br>③ 목표 : 10명<br>④ 시기 : 9월            | 한가위를 맞이 선물을 전달함으로써 더불어 살아가는 의미를 제고      |
| 세종문화회관 행사    | ① 대상 : 양천구 등록장애인<br>② 내용/방법 :<br>·지역 내 장애인들에게 양질의 문화공연 제공<br>③ 목표 : 100명<br>④ 시기 : 9월                                   | 지역 내 장애인들의 문화적 욕구 충족 및 공연을 통한 스트레스 해소   |
| 장애인의 날 행사    | ① 대상 : 양천구 등록장애인<br>② 내용/방법 :<br>·양천구 등록 장애인들에게 문화공연 및 기념떡 제공<br>③ 목표 : 350명<br>④ 시기 : 4월                               | 장애인식개선 및 장애인의 날을 기념하여 자긍심 고취            |
| 지역장애인 농활자원봉사 | ① 대상 : 양천구 등록장애인<br>② 내용/방법 :<br>·일손이 필요한 농촌에 봉사활동을 실시<br>③ 목표 : 50명<br>④ 시기 : 8월                                       | 일손이 필요한 농촌에 봉사활동을 실시하여 장애인의 자립능력을 향상시킴  |
| 봄날의 콘서트      | ① 대상 : 양천구 등록장애인 및 비장애인<br>② 내용/방법 :<br>·양천구 내 장애인이 이웃, 또래의 비장애인을 양질의 문화 공연에 초대함<br>③ 목표 : 100명<br>④ 시기 : 5월            | 장애인과 비장애인이 함께 문화공연 관람 후 서로를 이해하는 분위기 조성 |

| 프로그램명           | 사업내용  | 기대효과  |
|-----------------|---|---|
| 11월의 크리스마스      | ① 대상 : 양천구 등록장애아동 및 비장애아동<br>② 내용/방법 :<br>· 양천구 내 장애 아동과 비장애아동을 대상으로 크리스마스 파티 개최<br>③ 목표 : 100명<br>④ 시기 : 11월                                       | 아이들에게 새로운 문화경험 제공 및 장애인과 비장애인이 함께 공연 관람을 통해 장애인식개선                |
| 우리 역사 바로알기      | ① 대상 : 양천구내 저소득 장애인<br>② 내용/방법 :<br>· 지역기관과의 연계를 통하여 지역내 저소득 장애인들의 문화적 욕구 충족함과 아울러 우리의 역사를 올바르게 이해할 수 있는 기회를 제공 함.<br>③ 목표 : 200명<br>④ 시기 : 5월, 10월 | 우리 역사에 대한 올바른 이해와 함께 장애인들의 문화적 욕구를 함께 충족.                         |
| 장애이해 ucc 공모전    | ① 대상 : 양천구민<br>② 내용/방법 :<br>· 장애인주관을 맞이하여 장애에 대한 이해를 높이고 장애인식 개선을 위한 다양한 계층이 참여하는 ucc공모전 개최<br>③ 목표 : 30명<br>④ 시기 : 4월                              | 장애에 대해 이해를 돕고장애에 대한 편견을 불식시킬 수 있는 ucc를 학생 및 일반인을 대상으로 공모하여 우수작 시상 |
| 자원봉사자 걷기대회      | ① 대상 : 자원봉사자<br>② 내용/방법 :<br>· 양천구 자원봉사자가 한자리에 모여 걷기를 통하여 하나됨을 느낌<br>③ 목표 : 다양한 분야의 자원봉사자 참여로 공동체 의식 함양<br>목표량 : 100명<br>④ 시기 : 3월                  | 활동자원봉사자가 한자리에 모여 봉사에 대한 보람과 기쁨을 나누면서 복지관 소속감 증진                   |
| 1004데이 자원봉사 음악회 | ① 대상 : 자원봉사자 70명<br>② 내용/방법 :<br>· 지역사회 사업홍보 / ·신규자원봉사자 발굴<br>③ 목표 : 신규자원봉사자 10명 발굴<br>목표량 : 70명<br>④ 시기 : 10월                                      | 자원봉사센터에서 실시하는 지역축제에 복지관을 홍보하고 이를 통해 신규 자원봉사자를 개발 함                |
| 지역기관 연계행사       | ① 대상 : 양천구 등록장애인 200명<br>② 내용/방법 :<br>· 지역사회 사업홍보<br>③ 목표 : 200CKADU<br>④ 시기 : 연중   | 지역내 기업 등과의 연계를 통해 다양한 콘텐츠의 행사진행                                   |

## 6. 재가복지사업

1. 사례관리
2. 편의시설지원 서비스
3. 이사진원사업
4. 이미용서비스
5. 목욕서비스
6. 휠체어지원 서비스
7. 떡거리·생필품지원 서비스
8. 찾아가는 문화공연
9. 문화여행(나들이)
10. 지역문화행사
11. 헬퍼지원사업
12. 활동보조지원사업

## 1. 사례관리 (방문상담 및 정보제공)

| 프로그램명  | 사업내용  | 기대효과  |
|--------|---|---|
| 상담     | ① 대상 : 저소득 장애인 (수급, 차상위)<br>② 내용/방법 :<br>- 상담내용 : 이용상담, 생활상담, 정보제공, 건강상담, 가족상담, 후원상담<br>- 상담방법 : 전화, 내관, 가정방문 상담<br>③ 목표 : 상담을 통해 이용자의 욕구를 파악한다.<br>목표량 - 초기상담 : 10명×4주×10개월=400명<br>- 일반상담 : 28명×4주×12개월=1,344명<br>④ 시기 : 연중 | 이용자의 정보파악 및 복지관 프로그램 안내 효과                                    |
| 평가     | ① 대상 : 저소득 장애인 (수급, 차상위)<br>② 내용/방법 :<br>- 평가 : 초기평가, 정기평가, 종결평가<br>③ 목표 : 평가를 정기적으로 실시한다.<br>목표량 : 29명×월 1회×10개월=290명<br>④ 시기 : 연중   | 객관적인 평가를 통해 이용자의 사회적인 관계망, 지도도 등을 파악하여 이용자의 생활능력 향상 지원        |
| 지원계획회의 | ① 대상 : 가정지원서비스 이용자<br>② 내용/방법 :<br>- 서비스 등록여부 및 지원형태 구분<br>- 효과적인 지원방안 논의<br>③ 목표 : 서비스 내용을 공유하여 지원계획회의를 진행한다.<br>목표량 : 6명×월 2회×10개월=120명<br>④ 시기 : 연중  | 개별장애인에 대한 효과적인 지원방향에 대해 논의하며, 타팀과의 협력을 통해 서비스의 질과 전문성을 향상시킨다. |

## 2. 편의시설 지원 서비스

| 프로그램명    | 사업내용   | 기대효과                              |
|----------|--|-----------------------------------|
| 편의시설 서비스 | ① 대상 : 양친구 등록 장애인<br>② 내용/방법 : 연2회 편의시설서비스 실시<br>③ 목표 : 편의시설서비스를 통해 주거환경의 편리함 및 이동성을 확보<br>목표량 : 40명×연2회=80가정<br>④ 시기 : 연2회(상반기 4월~6월, 하반기 9월~11월) | 편의시설개선을 통한 주거환경 조성의 현실화 및 삶의 질 향상 |

### 3. 이사진원사업

| 프로그램명    | 사업내용   | 기대효과                     |
|----------|--|--------------------------|
| 이사진원 서비스 | ① 대상 : 저소득 장애인(국민기초생활수급권자, 차상위) 가정 30세대<br>② 내용/방법 : 이사 관련 전 과정 지원<br>③ 목표 : 장애인 가정의 이사에 대한 심리·경제적 부담해소<br>목표량 : 30세대<br>④ 시기 : 연중 | 이사의 편의 도모 및 경제적 부담감을 해소함 |

### 4. 이미용 서비스

| 프로그램명    | 사업내용   | 기대효과                              |
|----------|--|-----------------------------------|
| 복지관 이미용  | ① 대상 : 지역사회 장애인<br>② 내용/방법 : 복지관내에서 이미용 서비스 진행<br>③ 목표 : 정기적인 이미용을 통해 개인위생 청결을 지원<br>목표량 : 27명×44주=1,188명<br>④ 시기 : 주1회(수), 10:00-14:00                                | 개인의 위생 및 청결을 유지시켜 개인건강 향상         |
| 네일관리     | ① 대상 : 지역사회 장애인<br>② 내용/방법 : 복지관내에서 네일 관리 서비스진행<br>③ 목표 : 정기적인 네일 관리를 통해 개인위생 청결을 지원<br>목표량 : 9명×44주=396명<br>④ 시기 : 주1회(목), 13:00-18:00                                | 자신감 있는 대인관계 형성 및 자존감 향상           |
| 가정방문 이미용 | ① 대상 : 지역 내 이동이 어려운 중증장애인<br>② 내용/방법 : 이미용 기술이 있는 정기 자원봉사자를 통한 가정방문 이미용 서비스진행<br>③ 목표 : 찾아가는 이미용 서비스를 통한 이용자의 욕구 충족<br>목표량 : 3명×44주=132명<br>④ 시기 : 주1회(화), 11:00-14:00 | 개인별 맞춤 서비스를 지원하여 개인위생 및 이용 만족도 향상 |

## 5. 목욕서비스

| 프로그램명  | 사업내용   | 기대효과                       |
|--------|--|----------------------------|
| 복지관 목욕 | ① 대상 : 지역사회 장애인<br>② 내용/방법 : 복지관내에서 목욕서비스진행<br>③ 목표 : 정기적인 목욕서비스를 통해 개인위생 및 청결지원<br>목표량 : 12명×주4회×44주=2,112명<br>④ 시기 : 주4회 (남자 : 월·금, 여자 : 화·목) /13:00-16:00 | 개인의 위생 및 청결을 유지시켜 개인 건강 향상 |

## 6. 휠체어 지원 서비스

| 프로그램명  | 사업내용   | 기대효과  |
|--------|--|---|
| 휠체어 대여 | ① 대상 : 휠체어대여서비스가 필요한 장애인과 지역주민<br>② 내용/방법 : 복지관 휠체어 대여를 통해 서비스 지원<br>③ 목표 : 이동수단 지원을 통한 일상생활 향상<br>목표량 : 5명×월4회×12개월 = 240명<br>④ 시기 : 연중                             | 휠체어가 필요한 장애인과 지역주민에게 신속하게 서비스를 지원하여 휠체어 대여의 욕구해결          |
| 휠체어 수리 | ① 대상 : 휠체어 점검이 필요한 장애인과 지역주민<br>② 내용/방법 :<br>· 지역사회 휠체어 관리전문업체 1개소 이상 섭외<br>· 월 1회 정기적 점검 및 수리 실시<br>③ 목표 : 보장구 20대 월1회 수리<br>목표량 : 20대×월1회×12개월 = 240개<br>④ 시기 : 연중 | 정기점검을 통해 휠체어를 이용하는 장애인과 지역주민, 복지관 이용인이 안전하게 휠체어를 사용할 수 있음 |

## 7. 먹거리 · 생필품 지원서비스

| 프로그램명            | 사업내용  | 기대효과  |
|------------------|---|---|
| 먹거리 정기, 일시지원 서비스 | ① 대상 : 적절한 영양섭취가 필요한 저소득장애인 85명<br>② 내용/방법<br>- 자원봉사단체를 개발하여 복지관 식당에서 월 2회 밀반찬을 만들어 제공<br>③ 목표 : 안정적인 먹거리 지원을 통한 식생활 개선<br>목표량 : 85명×월2회×12개월=2,040명<br>④ 시기 : 연중 | 정기적인 먹거리 지원을 통해 이용자에게 효과적인 영양섭취 지원하여 건강한 삶을 영위하게 함  |
| 설날 떡국 나누기        | ① 대상 : 먹거리 지원이 필요한 저소득장애인 150명<br>② 내용/방법 : 후원을 통한 설 명절 음식 지원<br>③ 목표 : 지역 기관의 후원을 통한 사회적 지원 확대<br>목표량 : 150명×연1회=150명<br>④ 시기 : 연1회                              | 명절을 맞아 경제적으로 어려운 장애가정을 대상으로 먹거리를 지원하여 생활에 도움이 되도록 함 |
| 생필품 지원           | ① 대상 : 생활 지원이 필요한 저소득장애인 200명<br>② 내용/방법 : 후원을 통한 생활필수품 지원<br>③ 목표 : 지역 기관의 후원을 통한 사회적 지원 확대<br>목표량 : 200명×연1회=200명<br>④ 시기 : 수시                                  | 경제적으로 어려운 장애가정을 대상으로 생필품을 지원하여 생활에 도움이 되도록 함        |

## 8. 찾아가는 문화 공연

| 프로그램명 | 사업내용  | 기대효과   |
|-------|---|--|
| 교양강좌  | ① 대상 : 이동이 가능한 장애인<br>② 내용/방법 :<br>- 성인 장애인의 문화여가에 대한 욕구 충족을 위한 교양 프로그램 실시<br>- 신월동, 신정동, 목동 지역의 주민자치센터에서 순회 실시<br>③ 목표 : 성인장애인의 역량강화와 사회활동 증진<br>목표량 : 150명×연 5회 = 750명<br>④ 시기 : 연 5회 | 경제적, 신체적 이유로 문화 공연 관람의 기회가 적은 장애인에게 정서적 지원을 함. |

## 9. 문화여행 (나들이)

| 프로그램명 | 사업내용  | 기대효과   |
|-------|---|--|
| 문화 여행 | ① 대상 : 양천지역 중증장애인<br>② 내용/방법 : 경제적, 신체적 이유로 인해 여행을 자주할 수 없는 지역 장애인에게 다양한 여행의 기회 제공.<br>- 기업의 자원봉사활동 확보<br>- 지역별 구분과 참가 대상 선정의 기준 마련<br>- 동사무소의 협조관계 확대 및 대상자 추천 확보<br>③ 목표 : 여행을 통한 체험의 기회 제공<br>목표량 : 100명×연 2회=200명<br>④ 시기 : 연 2회(7월, 10월) | 경제적, 신체적 이유로 여행의 기회가 적은 중증장애인에게 여행의 기회 제공으로 정서적 지원을 함. |

## 10. 지역 문화 행사

| 프로그램명            | 사업내용  | 기대효과  |
|------------------|---|---|
| 가정의달 맞이 장애인 노래자랑 | ① 대상 : 지역내 장애인과 가족, 지역주민<br>② 내용/방법<br>- 가정의 달을 맞아 장애인과 가족, 지역주민이 함께할 수 있는 축제 실시<br>- 장애인 노래자랑 예선, 본선전 실시<br>③ 목표 : 지역사회내 긍정적인 장애인문화 형성<br>목표량 : 300명×연1회=300명<br>④ 시기 : 5월 | 장애인의 여가, 문화생활지원과 가정의 달을 맞아 가족과 이웃간의 관심 재고                             |
| 한가위 민속놀이 한마당     | ① 대상 : 지역내 장애인과 주민<br>② 내용/방법<br>- 지역사회 후원과 참여를 통한 명절행사 실시<br>- 전통민속놀이, 떡거리, 공연 부스 운영<br>③ 목표 : 명절을 맞아 장애인과 주민이 함께하는 놀이마당 실시<br>목표량 : 300명×연 1회=300명<br>④ 시기 : 9월           | 명절을 기념하는 지역 축제 실시   |
| 재가장애인 김장나누기 행사   | ① 대상 : 지역내 저소득 장애인 300명<br>② 내용/방법 : 지역사회의 자원봉사와 후원을 통한 저소득 장애인의 겨울철 먹거리 지원<br>③ 목표 : 저소득 장애인을 위한 기초생활안정 지원<br>목표량 : 300명×연 1회=300명<br>④ 시기 : 11월                           | 지역사회로 하여금 지역복지공동체 운동에 동참하게 하여 이용인은 먹거리서비스를 제공받고, 지역자원에게는 자원봉사일거리를 제공함 |
| 재가장애인 송년잔치       | ① 대상 : 지역내 저소득 장애인 200명<br>② 내용/방법 : 한해를 마무리하는 송년행사를 통한<br>③ 목표 : 저소득 장애인을 위한 기초생활안정 지원<br>목표량 : 200명×연 1회=200명<br>④ 시기 : 12월   | 지역사회로 하여금 지역복지공동체 운동에 동참하게 하여 이용인은 먹거리서비스를 제공받고, 지역자원에게는 자원봉사일거리를 제공함 |

## 11. 헬퍼지원사업

| 프로그램명        | 사업내용  | 기대효과   |
|--------------|---|--|
| 가정생활 지원서비스   | ① 대상 : 기초생활수급권자, 차상위계층의 2,3급이면서 독거 세대 또는 2인 이하 가구<br>② 내용/방법 : 정기적인 가정생활지원, 가사지원 및 세탁서비스 제공<br>③ 목표 : 주 1회 가정생활지원<br>목표량 : 30명×주1회×44주=1,320명<br>④ 시기 : 연중          | 정기적인 가사지원서비스를 통하여 거동이 불편한 이용인의 자립생활을 도움            |
| 사회활동 지원서비스   | ① 대상 : 기초생활수급권자, 차상위계층의 2,3급이면서 독거 세대 또는 2인 이하 가구<br>② 내용/방법 : 헬퍼 파견으로 이용자 사회활동 참여확대<br>③ 목표 : 주1회 외출, 사회활동 참여지원을 위한 헬퍼 파견<br>목표량 : 35명×주1회×44주=1,540명<br>④ 시기 : 연중 | 활동보조서비스에서 제외되는 이용자의 일상생활지원 및 외출보조 등을 지원함으로 자립능력 향상 |
| 청소년 학습지원 서비스 | ① 대상 : 양천지역 내 장애청소년 15명<br>② 내용/방법 : 정기적인 헬퍼 파견으로 장애청소년의 욕구에 맞는 학습지원 및 사회적응지원<br>③ 목표 : 주1회 욕구에 맞는 사회적응활동지원<br>목표량 : 15명×주1회×44주=660명<br>④ 시기 : 연중                  | 사회적응 및 학습지원을 통한 개인 및 가족의 삶의 질 향상                   |
| 헬퍼교육         | ① 대상 : 헬퍼지원 사업에 참여하는 헬퍼<br>② 내용/방법 : 질높은 서비스 제공을 위한 헬퍼 전문교육<br>③ 목표 : 대상 및 활동내용에 따른 그룹별 헬퍼교육 실시<br>목표량 : 20명×3팀×2회=120명<br>④ 시기 : 상하반기 각 1회                         | 대상에 따른 전문교육을 실시함으로 헬퍼의 역할과 이해를 돕고 전문성 향상           |

## 12. 활동보조지원사업

| 프로그램명       | 사업내용   | 기대효과   |
|-------------|--|--|
| 활동보조인 교육    | ① 대상 : 활동보조인<br>② 내용/방법 : 활동보조인의 전문성 향상을 위한 소그룹 교육<br>③ 목표 : 활동보조인의 전문성 향상<br>목표량 : 70명×4회=280명<br>④ 시기 : 연중                                 | 소그룹 형태의 활동보조인 교육을 진행하여 활동보조인의 역할과 이해를 돕고, 활동보조인간 유대감을 형성.            |
| 활동보조 이용자 교육 | ① 대상 : 활동보조서비스 이용자<br>② 내용/방법 : 활동보조에 대한 올바른 이해 교육<br>③ 목표 : 활동보조 및 자립에 대한 이해<br>목표량 : 180명×1회=180명<br>④ 시기 : 연 1회 (외출이 불가능한 이용자 방문교육)       | 활동보조서비스에 대한 이해와 활동보조인과의 관계 증진을 위한 교육을 통해 원활한 서비스 제공과 자립지원하고자 함.      |
| 평가          | ① 대상 : 활동보조 이용자<br>② 내용/방법 : 일상생활에서의 변화 또는 활동보조인에 대한 모니터링 평가와 이용자 만족도 사 실시<br>③ 목표 : 활동보조서비스에 대한 만족도 향상<br>목표량 : 180명×1회=180명<br>④ 시기 : 연 1회 | 모니터링 평가를 통해 본인의 일상생활에서의 변화와 활동보조인에 대한 만족, 사업기관에 대한 만족을 파악하고 사업에 반영함. |